



RAPORTUL RECTORULUI 2021



UNIVERSITATEA
„ALEXANDRU IOAN CUZA“
din IAȘI



Echipa de conducere

Prof. univ. dr. Tudorel TOADER – Rector

Prof. univ. dr. Corneliu IAȚU – Prorector pentru strategie, dezvoltare instituțională și personal

Prof. univ. dr. Mihaela ONOFREI – Prorector pentru activități studentești și parteneriate cu mediul economic

Prof. univ. dr. Ionel MANGALAGIU – Prorector pentru programe de cercetare științifică și transfer de cunoștințe

Prof. univ. dr. Daniela COJOCARU – Prorector pentru relații internaționale și parteneriate de studii și cercetare

Conf. univ. dr. Florin BRÎNZĂ – Prorector pentru studii doctorale, managementul calității, Filialele și Extensiunile UAIC

Conf. univ. dr. Constantin-Iulian DAMIAN – Prorector pentru programe de licență, masterat și activități de formare a personalului didactic din învățământul preuniversitar

Cuprins

- 1. SITUAȚIA FINANCIARĂ A UNIVERSITĂȚII ȘI GESTIUNEA PATRIMONIULUI;**
- 2. EDUCAȚIE ȘI FORMARE;**
- 3. SITUAȚIA RESURSELOR UMANE;**
- 4. CERCETARE ȘTIINȚIFICĂ ȘI TRANSFER DE CUNOȘTINȚE;**
- 5. COOPERARE INTERNAȚIONALĂ;**
- 6. ACTIVITĂȚI STUDENȚEȘTI ȘI PARTENERIATE CU MEDIUL ECONOMIC;**
- 7. MANAGEMENTUL CALITĂȚII, COMUNICARE ȘI IMAGINE ACADEMICĂ.**

A silver pen with a gold tip is positioned diagonally across the top left of the image, pointing towards a financial candlestick chart. The chart features red and white candlesticks, a blue moving average line, and a red trend line. Numerical values such as 13661.87, 13588.73, and 3296.43 are visible above the chart. Below the chart, a bar chart with red and grey bars is partially visible, with dates like '24 Oct', '8', '15', '22', 'Nov', '12', '19', and '26' along the x-axis. A purple banner with white text is overlaid in the center of the image.

SITUAȚIA FINANCIARĂ A UNIVERSITĂȚII ȘI GESTIUNEA PATRIMONIULUI

Evoluția situației financiare

Fundamentarea veniturilor-indicatori:

- număr de studenți bugetați;
- număr de studenți cu taxă;
- diferitele tipuri de taxe;
- venituri din contracte de cercetare;
- evoluția indicelui de inflație;
- modificări legislative.

Pentru domeniile de clasificare existente la Universitatea „Alexandru Ioan Cuza” din Iași, alocația bugetară prognozată în anul 2021, pe student, în medie, a fost de 6500 lei.

Evoluția situației financiare

Fundamentarea proiectului de buget:

- **principiul realității** (asigurarea evaluării realiste a veniturilor și dimensionarea judicioasă a cheltuielilor, avându-se în vedere și etapele legale necesare pentru derularea activităților/achizițiilor propuse);
- **principiul echilibrului** (nu pot fi bugetate cheltuieli fără a avea surse de venit).

Evoluția situației financiare

Evoluția prevederilor bugetare pentru anul 2021 (lei)

NR.CRT.	DENUMIREA INDICATORILOR	2021	
		PREVEDERI INIȚIALE	PREVEDERI DEFINITIVE
	Sold la 01 ianuarie	164,526,292	164,526,292
1.	TOTAL VENITURI, din care:	353,795,442	409,790,454
1.1.a	Sume primite MEN- finanțare de bază	209,177,073	217,008,340
1.1.b	Fond de dezvoltare instituțională	0	1,987,000
1.1.c	Sume primite MEN- Legea 85/2016	0	0
1.1.d	Sume prevăzute în hotărâri judecătorești	0	0
1.1.e	Finanțare MEN _UMPFE - Grant ROSE	1,650,000	4,950,000
1.1.f	Vouchere de vacanță	0	
1.1.g	Indemnizație hrană cf. art.18 L153/2017	6,798,264	6,726,647
1.1.h	Fond pentru Situații Speciale	347,452	2,527,645
1.1.i	Finanțare cercetare științifică universitară	0	5,222,421
1.2	Subvenții de la bugetul de stat pentru proiecte 2014-2020	600,000	4,184,733
1.3.	Venituri proprii obținute din taxe și activități desfășurate de instituțiile de învățământ superior	31,133,680	37,583,680
1.4.	Alte veniturii proprii+ donații și sponsorizari	4,540,000	5,240,000
1.6.	Subvenții de la bugetul de stat (cofinanțare și TVA aferente finanțării din fonduri externe nerambursabile)	0	0

Evoluția situației financiare

Evoluția prevederilor bugetare pentru anul 2021 (lei)

NR.CRT.	DENUMIREA INDICATORILOR	2021	
		PREVEDERI INIȚIALE	PREVEDERI DEFINITIVE
1.9	Proiecte cu finanțare din fonduri externe nerambursabile (FEN) POSTADERARE	15,261,083	29,568,083
1.10.	Programe externe-alte facilități și instrumente postaderare	5,000,000	11,203,351
1.11.	Venituri din activitatea de cercetare științifică, proiectare, consultanță și expertiză	13,332,000	14,582,000
1.12	Alocații de la bugetul de stat cu destinație specială, din care :	56,441,570	58,392,234
a)	<i>reparații capitale</i>	0	0
b)	<i>subvenții pentru cămine și cantine</i>	10,385,692	11,378,750
c)	<i>dotări și alte investiții</i>	3,000,000	3,500,000
d)	<i>burse</i>	41,527,878	41,809,508
e)	<i>alte forme de protecție socială a studenților</i>	1,528,000	1,702,000
f)	<i>alocații pentru obiective de investiții</i>	0	0
g)	<i>alocații pentru procurări calculatoare</i>	0	1,976
h)	<i>subvenții cazare studenți</i>	0	0
1.13.	Venituri proprii cămine - cantine	9,514,320	10,614,320

Evoluția situației financiare

Evoluția prevederilor bugetare pentru anul 2021 (lei)

NR.CRT.	DENUMIREA INDICATORILOR	2021	
		PREVEDERI INIȚIALE	PREVEDERI DEFINITIVE
2.	TOTAL CHELTUIELI, din care:	359,795,442	428,290,454
2.1	Cheltuieli pentru activitatea de bază	262,646,469	291,445,733
2.2.	Proiecte cu finanțare din fonduri externe nerambursabile	17,861,083	49,756,167
2.3.	Cheltuieli pentru activitatea de cercetare științifică, proiectare, consultanță și expertiză	13,332,000	15,082,000
2.4.	Cheltuieli din alocații de la bugetul de stat cu destinație specială, din care:	56,441,570	58,392,234
	a) <i>cheltuieli pentru reparații capitale</i>	0	
	b) <i>subvenții pentru cămine și cantine student</i>	10,385,692	11,378,750
	c) <i>cheltuieli pentru dotari și alte investiții, consolidări, reabilitări</i>	3,000,000	3,500,000
	d) <i>cheltuieli pentru burse</i>	41,527,878	41,809,508
	e) <i>cheltuieli pentru alte forme de protecție socială</i>	1,528,000	1,702,000
	f) <i>cheltuieli pentru obiective de investiții</i>	0	0
	g) <i>cheltuieli pentru alocații procurări calculatoare</i>	0	1,976
	h) <i>subvenții cazare studenți</i>	0	0
2.5.	Cheltuieli pentru cămine și cantine	9,514,320	13,614,320
	Sold final la 31 decembrie	158,526,292	146,026,292

Evoluția situației financiare

Evoluția veniturilor pe surse de finanțare (lei)

SURSA DE FINANȚARE	31.12.2020	31.12.2021	evoluție 2020/2021 (%)	structură venituri 2021%
Venituri proprii din taxe și activități	32,358,173.00	31,927,807.00	-0.01	8.17
Sume primite de la MEC drept finanțare de bază	243,209,754.00	233,303,138.00	-0.04	59.72
Sponsorizări și donații	1,046,124.00	9,518.00	-108.91	0.00
Alte transferuri voluntare		0.00	0.00	0.00
Venituri din activitatea de cercetare	10,305,716.00	17,189,195.00	0.40	4.40
Total finanțare complementară	58,000,216.00	58,392,234.00	0.01	14.95
Reparații capitale	0.00	0.00	0.00	0.00
Subvenții cămine cantine	10,621,310.00	11,378,750.00	0.07	2.91
Dotări și alte investiții	2,300,000.00	3,500,000.00	0.34	0.90
Burse	43,390,940.00	41,809,508.00	-0.04	10.70
Alte forme de protecție a studenților	1,687,000.00	1,702,000.00	0.01	0.44
Sume pentru realizarea unor obiective de investiții	0.00	0.00	0.00	0.00
Subvenții individuale, sprijin cazare	0.00	0.00	0.00	0.00
Fonduri pentru achiziționarea de calculatoare	966.00	1,976.00	0.51	0.00
Total microproducție	3,781,565.00	4,876,233.00	0.22	1.25

Evoluția situației financiare

Evoluția veniturilor pe surse de finanțare (lei)

SURSA DE FINANȚARE	31.12.2020	31.12.2021	evoluție 2020/2021 (%)	structură venituri 2021%
Grădina Botanică	1,069,128.00	1,829,585.00	0.42	0.47
Muzeu	0.00	0.00	0.00	0.00
Activitate economică	889,041.00	817,562.00	-0.09	0.21
Editura	507,742.00	643,580.00	0.21	0.16
Grădinița	264,087.00	278,537.00	0.05	0.07
Școala	934,587.00	1,176,146.00	0.21	0.30
Alte activități autofinanțate (SCADEA, CPU)	116,980.00	130,823.00	0.11	0.03
Venituri proprii ale căminelor și cantinelor	7,291,288.00	9,040,830.00	0.19	2.31
Fonduri structurale postaderare+see	12,619,358.00	27,501,444.00	0.54	7.04
Programe externe	12,662,525.00	8,448,788.00	-0.50	2.16
TOTAL ÎNCASĂRI FĂRĂ PROGRAME EXTERNE	368,612,194.00	382,240,399.00	0.04	97.84
TOTAL GENERAL	381,274,719.00	390,689,187.00	0.02	100.00

Evoluția situației financiare

Evoluția plăților pe categorii de cheltuieli (lei)

CATEGORIA DE CHELTUIALĂ	31.12.2020	31.12.2021	evoluție 2020/2021 (%)	structură venituri 2021%
CHELTUIELI DE PERSONAL, din care:	217,734,999.00	218,330,455.00	0.00	63.18
Cheltuieli cu salariile în bani	207,260,366.00	212,239,820.00	0.02	61.42
Contribuția pentru asigurări sociale de stat (+ ctb asigurătorie din 2018)	6,083,337.00	4,749,140.00	-0.28	1.37
Constituirea fondului pentru plata ajutorului de șomaj	37,954.00	0.00	0.00	0.00
Contribuția pentru asigurări de sănătate	394,530.00	0.00	0.00	0.00
Contribuții pentru asigurări de accidente de muncă	15,564.00	0.00	0.00	0.00
Contribuții pentru concedii și indemnizații	64,486.00	0.00	0.00	0.00
Contribuții la fond de garantare	0.00	0.00	0.00	0.00
Deplasări (diurnă + cazare)	926,562.00	1,341,495.00	0.31	0.39
Tichete de masă + vouchere vacanță	2,952,200.00	0.00	0.00	0.00
Transport la locul de muncă	0.00	0.00	0.00	0.00
CHELTUIELI MATERIALE ȘI SERVICII, din care:	29,316,673.00	35,226,260.00	0.17	10.19
Drepturi cu caracter social (transport studenți, premii, ajutoare în natură studenți)	1,836,453.00	2,064,097.00	0.11	0.60
Hrană	846,429.00	1,691,251.00	0.50	0.49
Medicamente și materiale sanitare	766,982.00	10,489.00	-72.12	0.00

Evoluția situației financiare

Evoluția plăților pe categorii de cheltuieli (lei)

CATEGORIA DE CHELTUIALĂ	31.12.2020	31.12.2021	evoluție 2020/2021 (%)	structură venituri 2021%
Încălzire+iluminat (din 2006)	9,400,043.00	10,443,566.00	0.10	3.02
Apă, canal, salubritate	2,442,714.00	2,621,005.00	0.07	0.76
Poștă, telefon, telex,radio, televizor	198,695.00	200,238.00	0.01	0.06
Materiale pentru curățenie	689,466.00	644,922.00	-0.07	0.19
Alte materiale și prestări servicii	3,154,201.00	4,142,028.00	0.24	1.20
Materiale și prestări servicii cu caracter funcțional	2,943,992.00	3,376,979.00	0.13	0.98
Obiecte de inventar	1,879,493.00	3,011,095.00	0.38	0.87
Reparații curente	1,330,077.00	1,894,248.00	0.30	0.55
Reparații capitale (din 2006 chelt. de capital)	0.00	0.00	0.00	0.00
Transport și alte cheltuieli de deplasare (din 2006)	238,165.00	320,725.00	0.26	0.09
Cărți și publicații	87,017.00	73,532.00	-0.18	0.02
Alte cheltuieli (perfecționare, protocol, protecția muncii,alte taxe	3,502,946.00	4,732,085.00	0.26	1.37
Rambursări împrumuturi 2015-2016	0.00	0.00	0.00	0.00
FONDURI STRUCTURALE POSTADERARE	12,315,864.00	20,045,454.00	0.39	5.80
PROGRAME EXTERNE	6,849,654.00	7,856,736.00	0.13	2.27
BURSE ȘI ALTE TRANSFERURI	48,051,839.00	47,202,148.00	-0.02	13.66
CHELTUIELI DE CAPITAL	8,772,497.00	16,916,742.00	0.48	4.90
TOTAL	323,041,526.00	345,577,795.00	0.07	100.00

Evoluția situației financiare

Structura analitică a Contului de Profit și Pierdere în anul 2021 (lei)

DENUMIRE CONT	2021
Venituri operaționale	382,666,970.31
Venituri financiare	525,599.31
Total venituri	383,192,569.62
Cheltuieli privind amortizările, provizioane	13,592,702.65
Total cheltuieli operaționale	328,219,953.85
Cheltuieli financiare	35,058.88
Total cheltuieli	328,255,012.73

Rezultatul financiar al anului 2021, reflectat în contul de profit și pierdere este excedent în sumă de 54.937.556,89 lei. Rezultatul anului curent este influențat de cheltuiala cu amortizările. Fără aceste influențe **rezultatul curent al anului este excedent în sumă de 68.530.259,54 lei.**

Lucrări de reparații curente

TIP LUCRĂRI	VALOARE fără TVA (lei)
Lucrări executate cu terți	10.715.516,33
Lucrări executate cu forțe proprii	1.061.319,00
TOTAL	11.776.835,33

Investiții

DENUMIRE	TIP SERVICIU	VALOARE CU TVA (lei)	DECONTAT până în anul 2021(lei)	RĂMAS PENTRU 2022 (lei)
Reabilitare, refuncționalizare și modernizare Casa Universitarilor Iași	Lucrări, Servicii dirigenție, Proiectare și asistență tehnică, Supliment expertiză și asistență tehnică.	11.139.174,84	8.908.883,19	2.230.291,65
Construire Bază sportivă – Universitatea „Alexandru Ioan Cuza” din Iași, Str. Sărărie nr.200	Servicii de proiectare, Studiu de fezabilitate	210.000,00	0	210.000,00
Împrejmuire teren str. Sărărie nr. 200	Servicii de proiectare, asistență tehnică, dirigenție de șantier și lucrări	651.201,91	651.201,91	0

Investiții

DENUMIRE	TIP SERVICIU	VALOARE CU TVA (lei)	DECONTAT până în anul 2021 (lei)	RĂMAS PENTRU 2022 (lei)
Consolidarea și refuncționalizarea clădirii Corpului O a Universității „Alexandru Ioan Cuza” din Iași	Lucrări, diriginție de șantier, servicii de consultanță implementare proiect	9.684.577,05	2.699.806,93	6.984.770,12
Lucrări de reparații și reconfigurare spații Corp G	Contract lucrări	665.513,97	665.513,97	0
PUZ G4 – Bulevardul Nicolae Iorga nr. 32A	Servicii de proiectare	98.770,00	0,00	98.770,00
Reabilitarea prin consolidare și extindere precum și modernizarea și dotarea sălii de sport a Universității „Alexandru Ioan Cuza” din Iași, str. Titu Maiorescu, nr. 15.	Servicii de proiectare, servicii verificare proiect.	220.066,70	0	220.066,70

Investiții

DENUMIRE	TIP SERVICIU	VALOARE CU TVA (lei)	DECONTAT până în anul 2021 (lei)	RĂMAS PENTRU 2022 (lei)
Reabilitare/modernizare clădire destinată centrului de activități colaborative (Sera Pușkin) a Universității „Alexandru Ioan Cuza” din Iași	Lucrări	297.306,00	297.306,00	0
Mansardare Corp D	Servicii de proiectare	88.060,00	0	88.060,00
Total valoare contracte		22.418.468,61	12.586.510,14	9.831.958,47


CASA UNIVERSITARILOR

- Demersuri începute în **septembrie 2016**;
- Investiție: 10.864.396,82 lei
- Sursa de finanțare: Venituri proprii UAIC; Bugetul de stat;
- Durata de execuție: 31 luni
- Termen de finalizare: 04.07.2022




CASA UNIVERSITARILOR

Stadiul actual: Lucrările sunt realizate în proporție de 90% iar financiar sunt la 80% conform clauzelor contractuale; ultima tranșă de 20% se va realiza la recepția lucrărilor; s-au efectuat lucrările de branșament noi, atât la gaz cât și la energie electrică.



CASA UNIVERSITARILOR

S-au demarat procedurile pentru achiziția de mobilier și echipamente pentru bucătării profesionale și restaurant.



CORP E

- Demers început în **martie 2017**;
- Pregătire cerere de finanțare în cadrul POR 2014-2020 în anul **2017**;
- A fost semnat contract cu ADR-Nord Est la data de **1 aprilie 2019**;
- Va avea 10 săli de curs, 3 săli de seminarii, 1 amfiteatru, 5 spații pentru birouri;
- **Aprilie 2020** au demarat lucrările de construcții aferente proiectului.



CORP E

Investiție: 17,4 milioane lei

Sursa de finanțare:

Fonduri Europene (POR);
Venituri proprii UAIC.

Stadiul actual al lucrărilor: 67% lucrări efectuate

Structură metalică acoperiș; rețele electrice și sanitare; turnare șape;
montare tâmplărie.

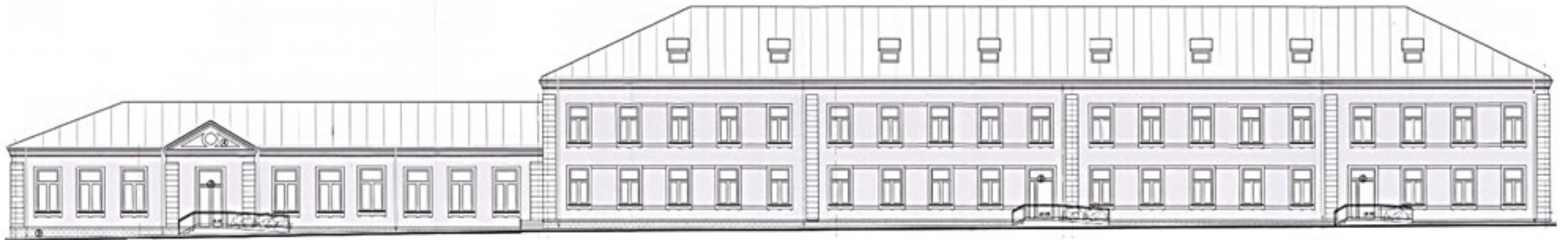
Durata de execuție: 19 luni



CORP 0

Consolidarea, refuncționalizarea, modernizarea spațiilor de învățământ, cu destinația de bibliotecă și sală de lectură, săli dotate cu echipamente IT și multimedia și spații pentru arhivă;

Demersuri începute în septembrie 2016



CORP 0

Investiție: 14 524 034,78 lei

Sursa de finanțare:

Fonduri Europene; Venituri proprii UAIC;
Bugetul de stat.

În data de **14 iunie 2021** a fost dat ordinul de
începere a lucrărilor;

Durata de execuție: 24 de luni

Stadiul actual al lucrărilor:

- Structura de rezistență 90% finalizată;
- Stadiu fizic al lucrărilor 33,54%;

Finalizarea lucrărilor : **14.06.2023**



Observator Astronomic

Demers început în **septembrie 2016** (s-a înaintat solicitarea de finanțare la CNI);

Contract semnat între constructor și CNI în luna **decembrie 2020**;

Predare amplasament către constructor în **ianuarie 2021**;

Investiție: 8,9 milioane lei;

Sursa de finanțare: Compania Națională de Investiții (CNI) și Venituri proprii UAIC;

Stadiul actual al lucrărilor:

Se lucrează la tencuirea pereților interiori, schimbarea învelitorii cu tablă de cupru.

Durata de execuție: 16 luni.



Sală de sport

Demers început în **septembrie 2016**
(s-a înaintat solicitarea de finanțare către CNI);

Servicii de proiectare contractate în **februarie 2021**;
Investiție: 13,6 milioane lei;



Sursa de finanțare:

Compania Națională de Investiții;
Venituri proprii UAIC;

Stadiul actual:

În curs de avizare ISU pentru eliberarea
autorizației de construire.




Proiect Complex Sportiv

Proiect pentru realizarea unui complex sportiv multifuncțional: terenuri exterioare (teren de fotbal cu nocturnă, teren de tenis de câmp), sală de baschet/volei, bazin olimpic de înot, bazin de antrenament, sală de gimnastică, spații adiacente, vestiare, băi, parcare;

Sursa de finanțare: Compania Națională de Investiții și Venituri proprii UAIC;
Prin Ordin al Ministerului Dezvoltării Regionale și Administrației Publice (MDRAP) nr. 2833/09.10.2019 a fost introdus pe lista sinteză a subprogramului „Complexuri Sportive”;

Stadiul actual:

Se realizează studiul de fezabilitate
(decembrie 2021-iunie 2022).



Împrejmuire teren , Str. Sărărie nr. 200

Realizarea unei împrejmui
pentru securizarea perimetrului terenului
în suprafață de 8.880 mp.

Sursa de finanțare: Venituri proprii
UAIC;

Valoare lucrărilor: 621.921,91 lei;

Recepția lucrărilor: 14.10.2021;

**Lucrările sunt în perioada de
garanție.**





Mansardare și refacere acoperiș Corp D

Servicii de proiectare – contractate în iulie 2021;

Valoare servicii de proiectare: 88.060 lei;

Termen de execuție proiectare: mai 2022 (durata 9 luni);

Stadiul actual: se așteaptă obținerea Hotărârii Consiliului Local pentru aprobarea indicatorilor urbanistici noi.



Cămin Studențesc Nou

Va cuprinde 99 de camere, având o capacitate totală de 198 de locuri de cazare;

Demers început în anul 2017 (întocmirea Planului Urbanistic Zonal);

Investiție estimată: 32 209 135,74 lei (fără TVA);

Sursa de finanțare:

Compania Națională de Investiții;
Venituri proprii UAIC;

Stadiul actual:

- Universitatea a făcut demersurile de relocare utilități de pe amplasament;
- CNI a adjudecat proiectarea și execuția de lucrări:
Asocierea SC Das SRL Iași-SC Oopy Arhitectura SRL din București în octombrie 2021;

Durata de execuție: 21 de luni.



Modernizare Cămine C6, C7, C8

În **noiembrie 2017** s-a obținut aprobarea pentru planul urbanistic zonal pentru modernizarea căminelor C6,C7,C8;

În ianuarie 2021 s-au achiziționat serviciile de proiectare în valoare de 254.000 lei.

Stadiul actual:

Proiectantul este în faza de avizare ISU, urmând obținerea autorizației de construire.



Cămin G4

Servicii de proiectare PUZ Cămin G4 – Bulevardul Nicolae Iorga nr. 32A contractate în martie 2020, cu valoare de 98.770 lei;

În 2021 s-a depus solicitare la Primăria Iași pentru dreptul de superficie teren din jurul căminului pentru a putea obține indicatori urbanistici de extindere.




Modernizare Stațiune „Prof. Dr. Ioan Borcea” - Agigea

Modernizarea corpului secundar (clădirea Dispensar);

Valoarea investiției: 308.534,43 lei;

Recepția lucrărilor: 10 decembrie 2021.



Modernizare clădire destinată centrului de activități colaborative

„Centrul de activități colaborative”, situat în Campusul Studentesc „Titu Maiorescu”. Lucrările de reabilitare a clădirii, cunoscută sub numele de Sera Pușkin, în cadrul proiectului „Start experiență - START.EXE” (POCU 130654);

Ordinul de începere a lucrărilor a fost emis în data de 15.03.2021;

Valoare lucrări executate: 297.306,05 lei;

Lucrările au fost finalizate la data de 28.07.2021.



Modernizare spații Corp G

Lucrări realizate prin intermediul Proiectului privind Învățământul Secundar (ROSE), Titlul subproiectului: "Centrul de Învățare LEARN & CONNECT";

Recepția lucrărilor: 1 martie 2021.



Valoare lucrări: 665.513,97 lei



Centrul Regional de Formare Profesională, Dorna Candrenilor

În data de **28 ianuarie 2022** UAIC a preluat imobilul cu o suprafață de 1.897 metri pătrați;

Suma alocată în 2022 pentru proiectare și asistență tehnică – 250.000 lei (Consolidare, extindere și refuncționalizare);

Universitatea va înființa **la Dorna Candrenilor** un Centru Regional de Formare.



Sediu nou pentru Institutul de Cercetări Interdisciplinare

Clădire aflată în complexul studentesc Codrescu, Str. Gh. Asachi, nr.12;

La data de **12 ianuarie 2022**, prin HG nr. 74, terenul și construcția au fost **date în administrarea UAIC**;

Teren în suprafață de 1.588 metri pătrați, nr. cadastral 170241;

Construcție nouă cu două niveluri:

- Suprafață construită la sol: 1.118 metri pătrați;
- Suprafață construită desfășurată: 2.236 metri pătrați.

Se pregătește documentația pentru **achiziția serviciilor de proiectare**.



Sediu nou pentru Gradinița UAIC

În data de 18.03.2022 s-a semnat achiziția terenului și clădirii din strada Gheorghe Asachi nr. 16;

Scopul achiziției: clădirea va deveni noul sediu al Grădiniței UAIC

Valoare: 2.925.000 lei



Proiecte cu finanțare europeană nerambursabilă

Proiecte de dezvoltare aflate în implementare în anul 2021

TITLU PROIECT	PERIOADA DE IMPLEMENTARE	VALOARE PROIECT (lei)
Consolidarea și refuncționalizarea clădirii corpului O a Universității "Alexandru Ioan Cuza" din Iași	decembrie 2020 – aprilie 2023	14.524.034,78
Centru de cercetare cu tehnici integrate pentru investigarea aerosolilor atmosferici în România (RECENT AIR)	septembrie 2020 – septembrie 2023	89.570.958,10
Research As A Service – Iași (RaaS-IS)	aprilie 2020 – aprilie 2022	4.987.738,23
Doctoranzi și cercetători postdoctorat pregătiți pentru piața muncii!	mai 2019 – iunie 2021	6.877.908,86
Consolidarea, reabilitarea, modernizarea și echiparea clădirii corpului E a Universității "Alexandru Ioan Cuza" din Iași	septembrie 2017 – iunie 2021	17.478.080,59
Documentații tehnice pentru obiectivul de investiții „Centru de cercetare și transfer tehnologic în acvacultură și ecologie acvatică”	martie 2022 – decembrie 2022	1.412.790,39
TOTAL		134.851.510,99

Proiecte cu finanțare europeană nerambursabilă

Proiecte de dezvoltare depuse spre finanțare în anul 2021

TITLU PROIECT	PERIOADA DE IMPLEMENTARE	VALOARE PROIECT (lei)	STATUS PROIECT
Implementarea de măsuri active de conservare pe teritoriul sitului Natura 2000 ROSCI0073 Dunele marine de la Agigea și a ariei naturale protejate de interes național Dunele Marine de la Agigea – cod 2,366	36 luni	5.047.090,69	Admis în evaluarea tehnico-financiară
Cercetare și transfer tehnologic în acvacultură și ecologie acvatică la Stațiunile Universității “Alexandru Ioan Cuza” din Iași	60 luni	66.302.661,27	
TOTAL		71.349.751,96	

Proiecte cu finanțare națională nerambursabilă

Proiecte FDI implementate în anul 2021

TITLU PROIECT	VALOARE PROIECT (lei)
Șanse egale la educație – echitate în societate!	355.000
Internaționalizare prin creșterea vizibilității ofertei educaționale și susținerea mobilității academice	320.000
Centrul de Practică și Studii Ornitologice – OrnitoCenter. Formarea de abilități practice în monitorizarea mediului cu ajutorul păsărilor, buget	400.000
Consolidarea ecosistemului antreprenorial din Universitatea „Alexandru Ioan Cuza” din Iași (UAIC)	200.000
UniTeach UAIC – Performanță și inovație în activitatea didactică la Universitatea „Alexandru Ioan Cuza” din Iași	380.000
Consolidarea activității de CDI din Unitățile de cercetare ale UAIC, prin dezvoltarea bazei materiale și susținerea resursei umane de cercetare	332.000
TOTAL	1.987.000

Editura Universității

CATEGORII	2021
Titluri carte științifică	247
Cursuri universitare	8
Reviste și periodice științifice	40
Comenzi diverse	79
Volum imprimări alb/negru	3.233.616 pagini
Volum imprimări color	419.734 pagini
Premii	4
Lansări de carte	45
Evenimente	37
Recenzii și alte articole de presă	26
Suma totală încasată	645.352,50 lei
Promovare rețele sociale	<i>Facebook: 7400 vizite, 150 postări, impact: 368 367 conturi Instagram: 50 postări, 10288 urmăritori, impact: 5475 conturi unice Youtube: 6 clipuri video, 451 de vizionări</i>

Muzeul Universității

CATEGORII	2021
Vizitatori	1303
Expoziții găzduite	4
Periodice științifice	1 (revista <i>Historia Universitatis Iassiensis</i> – distribuită către 39 de biblioteci și instituții din țară și 10 din străinătate)
Noi colaborări	1 (Universitatea din Strasbourg)
Achiziționare patrimoniu	60 lucrări științifice (articole) primite prin donație
Promovare rețele sociale	Facebook: 1626 vizite, impact: 22.649 conturi

STAȚIUNI DE CERCETARE

DENUMIRE STAȚIUNE DE CERCETARE	ACTIVITATE DE CERCETARE-DEZVOLTARE	ACTIVITATE DIDACTICĂ/PRACTICĂ STUDENȚEASCĂ	VIZIBILITATE
Stațiunea Biologică Marină „Prof. Dr. Ioan Borcea” de la Agigea	<ul style="list-style-type: none">- 2 proiecte de cercetare cu finanțare în derulare;- 2 proiecte de cercetare derulate în regim intern, fără finanțare;- suport logistic pentru 2 proiecte externe;- 1 proiect FDI câștigat;- 5 expediții de cercetare în Delta Dunării.	<ul style="list-style-type: none">- 6 sesiuni de practică pentru studenți la licență și master;- 2 școli de vară.	<ul style="list-style-type: none">- 10 știri în presa scrisă
Stațiunea de Cercetare Științifică și Practică Studențească „Ion Gugiuman” Rarău	<ul style="list-style-type: none">- 3 noi acorduri de colaborare semnate;- 4 aplicații pe teren găzduite de stațiune.	<ul style="list-style-type: none">- 175 de studenți au desfășurat activitatea practică;- 300 de vizitatori.	
Stațiunea de Cercetări Fizico-Geografice și de Monitorizare a Calității Mediului – Mădârjac, Iași	<ul style="list-style-type: none">- 2 proiecte de cercetare cu finanțare în derulare;- 3 lucrări științifice prezentate la conferințe de specialitate	<ul style="list-style-type: none">- 29 studenți au participat la activități practice;- 87 de persoane au luat parte la aplicații pe teren;- 1 workshop cu 12 studenți.	
Stațiunea de Cercetare-Dezvoltare pentru Acvacultură și Ecologie Acvatică (SCDAEA)	<ul style="list-style-type: none">- 2 lucrări științifice publicate în reviste cotate ISI;- participarea la o conferință;- 1 proiect depus și câștigat (CETACVA) în valoare de 14.127.90,39 lei finanțat de ADR Nord Est.	<ul style="list-style-type: none">- activitatea de microproducție a stațiunii a generat în anul 2021 venituri cumulate în valoare de 130.822,89 lei.	

Grădina Botanică

Suprafața - **89,55 ha**

Număr de angajați - **78**

Număr de taxoni - **10.161**

Total număr de vizitatori în 2021: **312.490**

Total încasări din vânzarea билетelor în 2021: **1.874.925 lei**

Rezultatele activității științifice și proiecte de dezvoltare:

CATEGORII	2021
Proiecte de cercetare și acțiuni COST	2
Publicații științifice	2
Lucrări științifice	15
- capitole carte la edituri din străinătate	3
- articole publicate în reviste indexate ISI	4
- articole publicate în jurnale BDI	5
- alte reviste	3
Participări la manifestări științifice	7
- conferințe internaționale	2
- conferințe naționale cu participare internațională	2
- conferințe și seminarii	3

Grădina Botanică

Proiectul Muzeul Satului Moldav

- Muzeul Satului Moldav va funcționa ca secție a Grădinii Botanice „Anastasie Fătu”, ocupând o suprafață de 32 de hectare;
- În ședința din luna **decembrie 2021**, prin hotărârea nr. 18, Senatul Universității „Alexandru Ioan Cuza” din Iași **a hotărât înființarea Muzeului Satului Moldav**;
- **Tot în luna decembrie 2021, Universitatea „Alexandru Ioan Cuza” din Iași a încheiat un acord de parteneriat** cu Primăria Municipiului Iași, Consiliul Județean Iași și Complexul Muzeal Național „Moldova” Iași, privind înființarea Muzeului Satului Moldav;
- **Instituții publice locale și muzee din regiunea istorică a Moldovei** și-au anunțat contribuția la identificarea de bunuri specifice zonelor etnografice pe care le reprezintă.

Concluzii

- Grădina Botanică din Iași **oferă oportunități în abordarea unor proiecte complexe de amenajare peisageră și de conservare ex situ a plantelor;**
- Numărul taxonilor existenți în colecțiile secțiilor a crescut la **10.161**, genofondul Grădinii Botanice a fost îmbogățit în anul 2021 cu **137 specii**, soiuri și hibrizi;
- Gradul de ocupare a posturilor în 2021 este de **57,77%**;
- Eșantioane cu fructe și semințe prezentate în oferta din Catalogul Delectus seminum au fost expediate la **437 instituții** (grădini botanice, conservatoare botanice, arboretum-uri, bănci de germoplasmă, grădini zoo-botanice, grădini de plante medicinale, stațiuni de cercetare etc.) din **59 de țări** de pe toate continentele;
- Specialiștii Grădinii Botanice au oferit amatorilor și colecționarilor informații și consultanță privind îngrijirea, înmulțirea plantelor, dar și recomandări fitosanitare pentru tratarea plantelor bolnave sau expertize de identificare a agenților de degradare a lemnului din construcții.

EDUCAȚIE ȘI FORMARE

STUDII DE LICENȚĂ



Admiterea la programele de licență

Admiterea la **78** dintre cele **81** de programe acreditate/autorizate provizoriu, dintre care **7** programe la ID și **1** program la IFR;

A fost organizată admitere pentru toate cele **5 programe de studii în limbi străine** (patru în limba engleză și unul în limba franceză);

Condițiile de admitere au fost **specifice stării de urgență/alertă**;

Candidații au avut posibilitatea de a se înscrie:

- **on-line**, prin intermediul platformei de înscriere a UAIC;
- prin depunerea dosarului **în format fizic**, la comisia de admitere a fiecărei facultăți.

Cele mai solicitate domenii: *Kinetoterapie* (9,07 candidați/locuri la buget), *Psihologie* (6,74), *Cibernetică, statistică și informatică economică* (5,91), *Științe ale educației* (5,17), *Drept* (5,10).

Admiterea la programele de licență

Elemente de noutate (comparativ cu sesiunile de admitere iulie/septembrie 2020):

- **Înființarea unui call center de informare și asistență:**
 - prin intermediul resurselor financiare disponibile în cadrul proiectului *Șanse egale la educație-echitate în societate! (SE3S)*, finanțat prin Fondul de Dezvoltare Instituțională (FDI) 2021;
 - a funcționat în perioada 8-23 iulie și 6-9 septembrie 2021;
 - a avut drept scop oferirea de informații despre oferta educațională a UAIC și de asistență privind procedura de înscriere;
 - un total de **7302** apeluri, SMS-uri, mesaje WhatsApp în sesiunea iulie 2021 și **1049** în sesiunea septembrie 2021.
- **Înscrierea candidaților români de pretutindeni s-a desfășurat în cadrul facultăților.**

Admiterea la programele de licență

Numărul total de candidați (români, UE și români de pretutindeni) **înscriși la studii universitare de licență** în cele două sesiuni de admitere a fost de **15 541**, dintre care:

- **13 170** români și UE;
- **2 237** români de pretutindeni înscriși la sediul Universității;
- **134** români de pretutindeni înscriși la Extensiunea Bălți.

9 facultăți au înregistrat o creștere a numărului de candidați mai mare decât media pe Universitate:

- Teologie Romano-Catolică;
- Psihologie și Științe ale Educației;
- Filosofie și Științe Social – Politice;
- Matematică;
- Biologie;
- Istorie;
- Informatică;
- Litere;
- Economie și Administrarea Afacerilor.

Număr candidați români înscriși în perioada 2019-2021 (situația pe facultăți)

FACULTATEA	CANDIDAȚI ÎNSCRIȘI		
	2019	2020	2021
Biologie	429	524	516
Chimie	160	205	153
Drept	732	1669	1178
Economie și Administrarea Afacerilor	2673	3180	2951
Educație Fizică și Sport	534	774	595
Filosofie și Științe Social – Politice	1342	1341	1391
Fizică	78	107	86
Geografie și Geologie	600	543	467
Informatică	789	1374	1333
Istorie	198	253	249
Litere	1061	1189	1107
Matematică	415	409	423
Psihologie și Științe ale Educației	1936	2316	2469
Teologie Ortodoxă	201	242	211
Teologie Romano-Catolică	29	38	41
TOTAL	11177	14164	13170

Admiterea la programele de licență

Număr candidați români înmatriculați în anul I

TOTAL CANDIDAȚI ÎNMATRICULAȚI		
AN UNIVERSITAR 2021/2022	AN UNIVERSITAR 2020/2021	AN UNIVERSITAR 2019/2020
5962	6086	6265

Numărul candidaților înscriși a fost mai mic decât în anii anteriori, analizând evoluția numărului de candidați înmatriculați în anul I, se observă o scădere cu 124 față de anul universitar 2020/2021;

Candidații români de pretutindeni au reprezentat **98,12%** din totalul candidaților străini înscriși în anul I;

În **locația de bază a Universității** au fost admiși, în acest universitar, **332 de candidați români de pretutindeni**, față de 409 în anul universitar 2020/2021 și 333 în anul universitar 2019/2020;

La **Extensiunea Bălți a Universității** au fost admiși, în acest an universitar, **132 de candidați**, față de 77 în anul universitar 2020/2021, 77 în anul universitar 2019/2020 și 117 candidați în anul universitar 2018/2019;

Concluzii și viitoare direcții de acțiune

Numărul candidaților români și UE înscriși la concursul de admitere în sesiunile iulie și septembrie 2021 (**13.170**) la nivelul Universității înregistrează **o scădere cu 994** de candidați față de sesiunile de admitere iulie și septembrie 2020 (**14.164**):

- **creșterea cea mai mare** se înregistrează la Facultatea de Psihologie și Științe ale Educației;
- **cea mai mare scădere** se înregistrează la Facultatea de Drept.

Numărul mai redus al candidaților la admiterea din anul 2021 poate fi justificat:

- de factori sistemici: scăderea populației școlare la nivel național, migrația tinerilor după absolvirea liceului, contextul pandemic și incertitudinile financiare antrenate de acesta ș.a.;
- de limitările pe care restricțiile anti COVID le-au exercitat asupra activității UAIC de mediatizare a ofertei sale academice.

Deși numărul candidaților înscriși a fost sensibil mai mic, **a crescut ponderea celor care au confirmat locul** obținut în urma concursului de admitere, ceea ce sugerează **o determinare mai mare a candidaților de a studia la UAIC.**

Concluzii și viitoare direcții de acțiune

În ceea ce privește evidența **numărului de studenți români**, la nivelul Universității se constată **o creștere** a acestuia, în anul universitar 2021/2022 fiind înmatriculați **cu 78 mai mulți studenți** față de anul universitar 2020/2021:

- **17431** de studenți români înscriși în anul universitar 2020/2021;
- **17509** de studenți români înscriși în anul universitar 2021/2022.

Se remarcă **o creștere a numărului de studenți** la majoritatea facultăților, primele trei poziții fiind ocupate de:

- Facultatea de Drept (**84** de studenți);
- Facultatea de Biologie (**55** de studenți);
- Facultatea de Filosofie și Științe Social-Politice (**42** de studenți).

Concluzii și viitoare direcții de acțiune

Deși examenele s-au desfășurat în format preponderent online, **la nivelul Universității procentul de studenți integraliști**, comparativ cu sesiunile iunie și septembrie 2020, a înregistrat o ușoară creștere de **0,77%**;

În cazul învățământului la distanță și cu frecvență redusă **la nivelul Universității se observă**, în iunie și septembrie 2021, o ușoară scădere a procentului de studenți integraliști (**-1,50%**), comparativ cu sesiunile iunie și septembrie 2020;

Rata de promovare a examenului de licență rămâne, în ultimii 3 ani, **relativ constantă**: 98,03% (2021), 98,86% (2020), 98,61% (2019), 98,53% (2018) și 97,52% (2017).

Activități de formare a personalului didactic din învățământul preuniversitar

Număr studenți înscriși la cursurile de formare inițială (modul psihopedagogic):

Nivelul I

- **Anii I-III, licență** (o creștere substanțială a numărului total de studenți):
 - **7341** de studenți în anul universitar 2021-2022;
 - **5969** de studenți în anul universitar 2020-2021.

Nivelul II

- **Anul I Master** (o scădere cu 28% a numărului de masteranzi):
 - **482** de studenți în anul universitar 2021-2022;
 - **665** de studenți în anul universitar 2020-2021.
- **Anul II Master** (situația este aproximativ similară cu cea din anul anterior):
 - **649** de studenți în anul universitar 2021-2022.

Activități de formare a personalului didactic din învățământul preuniversitar

Nivel I și II de pregătire psihopedagogică în sistem postuniversitar

	SERIA 2020 - 2021		SERIA 2019-2020	
Cursuri	Studenti înscriși	Studenti care au finalizat	Studenti înscriși	Studenti care au finalizat
Nivelul I postuniversitar	285	251	228	202
Nivelul II postuniversitar	195	181	142	136

Masteratul didactic

SERIA	NR. STUDENȚI ÎNSCRIȘI
2020-2022 (Teologie Ortodoxă, Educație Fizică și Sport, Geografie, Biologie)	53 de studenți (50 buget, 3 taxă)
2021-2023 (Educație Fizică și Sport)	13 studenți (buget)

Activități de formare a personalului didactic din învățământul preuniversitar - Gradul didactic I

Au fost verificate și procesate **576 de dosare** ale candidaților înscriși la examenele de acordare a gradelor didactice în învățământul preuniversitar, comparativ cu **727 de dosare** prelucrate în anul **2020**.

Situația statistică privind numărul de candidați la colocviul de admitere pentru Gradul I

	CANDIDAȚI ÎNSCRIȘI	CANDIDAȚI PREZENȚI	CANDIDAȚI NEPREZENTAȚI
TOTAL:	268	264	4

Situația susținerii Gradului didactic I

	CANDIDAȚI ÎNSCRIȘI	CANDIDAȚI PREZENȚI	CANDIDAȚI NEPREZENTAȚI	CANDIDAȚI ADMIȘI
TOTAL:	347	280	68	276

Activități de formare a personalului didactic din învățământul preuniversitar - Gradul didactic I

Comparativ cu anul anterior, situația se prezintă astfel:

	2020	2021
CANDIDAȚI ÎNSCRIȘI	374	347
LUCRĂRI DEPUSE	306	280
PROMOVARE EXAMEN	304	276

Comparativ cu anii precedenți se constată:

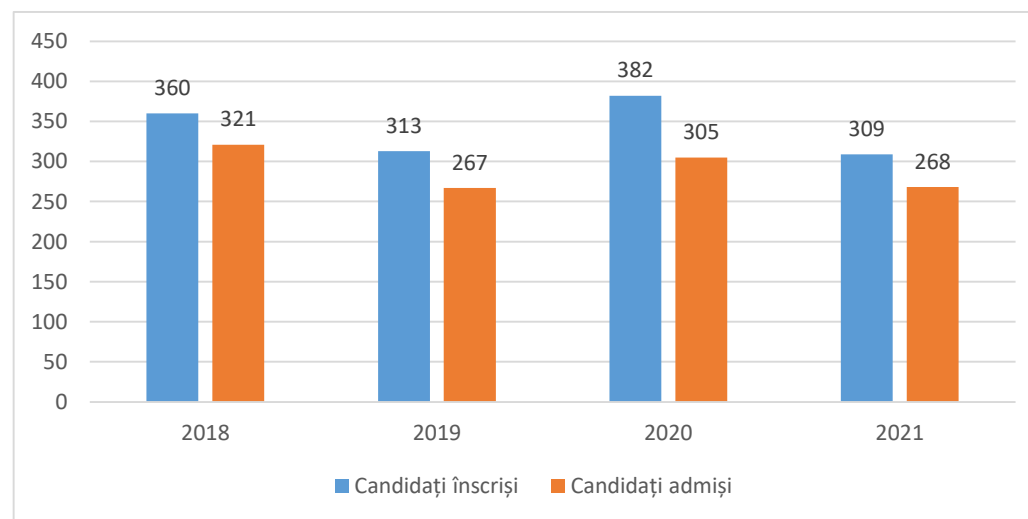
- o scădere constantă a numărului de candidați înscriși la examenele de acordare a gradului didactic I;
- o reducere a ariei de proveniență a candidaților (predomină județele Iași, Vaslui, Suceava, Neamț și Botoșani).

Activități de formare a personalului didactic din învățământul preuniversitar - Gradul didactic II

Situația candidaților la Gradul didactic II

	CANDIDAȚI ÎNSCRIȘI	CANDIDAȚI PREZENTAȚI	CANDIDAȚI NEPREZENTAȚI	CANDIDAȚI ADMIȘI
TOTAL:	309	277	32	268

Situația comparativă a înscrierilor și promovării examenului pentru gradul didactic II



Activități de formare a personalului didactic din învățământul preuniversitar - Direcții de acțiune

- UAIC își păstrează poziția de **principal centru regional de formare inițială și formare continuă** a cadrelor didactice;
- **Parcurgerea formării psihopedagogice inițiale de un număr mai mare de studenți și masteranzi**, în anul 2021 doar 23% din licențiați și 16% din absolvenții programelor de master parcurgând nivelurile corespunzătoare. În această direcție se are în vedere implicarea membrilor Departamentului pentru Pregătirea Personalului Didactic la **activități specifice de sprijin și formare** în cadrul Centrului de Învățare LEARN & CONNECT, în cadrul Proiectului privind Învățământul Secundar (ROSE);
- Continuarea inițiativei de organizare a unor **cursuri tutoriale de pregătire în vederea susținerii examenului de Grad didactic II**;
- Intensificarea colaborării cu Inspectoratele Școlare Județene din zona Moldovei (și nu numai) în vederea **atragerii cât mai multor candidați pentru gradele didactice** către centrul de formare UAIC;
- **Participarea specialiștilor de la UAIC la grupurile de lucru inițiate de Ministerul Educației** privind activitatea de formare inițială și continuă a cadrelor didactice.

Departamentul pentru Formare Continuă, Învățământ la Distanță și Învățământ cu Frecvență Redusă

Centre de formare continuă din cadrul UAIC

FACULTATEA	DENUMIREA STRUCTURII RESPONSABILE
UAIC - DFCIDIFR	<i>Centrul de Dezvoltare Personală și Formare Profesională</i>
Facultatea de Chimie	<i>Centrul de Formare Continuă în Chimie, Știința Mediului și Securitate și Sănătate în Muncă</i>
Facultatea de Drept	<i>Centrul de Studii Europene</i>
Facultatea de Economie și Administrarea Afacerilor	<i>Centrul de Formare Continuă și Antreprenoriat</i>
Facultatea de Educație Fizică și Sport	<i>Centrul de Formare și Perfecționare Continuă în Educație Fizică și Sport și Kinetoterapie</i>
Facultatea de Educație Fizică și Sport	<i>Centrul de Evaluare și Certificare a Competențelor Profesionale</i>

Departamentul pentru Formare Continuă, Învățământ la Distanță și Învățământ cu Frecvență Redusă

Programele de formare profesională continuă derulate în ultimii ani la nivelul UAIC:

• Facultatea de Drept (Centrul de Studii Europene):

- *Manager proiect* (curs de perfecționare) – autorizat 22/1045/29.10.2013;
- *Formator de formatori* (curs de specializare) – autorizat 22/845/13.09.2016;
- *Expert accesare fonduri structurale și de coeziune europene* (curs de perfecționare) – autorizat 22/952/21.08.2014;
- *Evaluator proiecte* (curs de perfecționare) – autorizat 22/954/21.08.2014;
- *Competențe cheie comune mai multor ocupații – comunicare în limba engleză* (curs de perfecționare) – autorizat 22/953/21.08.2014;
- *Consilier etică: Ghid de bune practici privind exercitarea atribuțiilor consilierului de etică* – certificat UAIC;
- *Merchandiser (mercantizor): Principii, metode și standarde în mercantizarea mărfurilor. Formarea competențelor de merchandiser* – certificat UAIC.

• Facultatea de Chimie:

- *Inspector în domeniul Securității și Sănătății în Muncă* (curs de specializare) – autorizat 22/1644/02.11.2018.

• Facultatea de Educație Fizică și Sport:

- *Instructor de aerobic-fitness* (curs de inițiere) – autorizat 22/06/11.01.2017;
- *Tehnician maseur* (curs de calificare) – autorizat 22/05/11.01.2017;

Departamentul pentru Formare Continuă, Învățământ la Distanță și Învățământ cu Frecvență Redusă

- **Facultatea de Psihologie și Științe ale Educației (Departamentul pentru Pregătirea Personalului Didactic)**
 - *Prevenirea comportamentelor agresive de tip bullying și cyberbullying la nivelul comunităților școlare (acreditat 2021).*
- **Centrul de Dezvoltare Personală și Formare Profesională (UAIC - DFCIDIFR):**
 - *Formator (curs de perfecționare) – autorizat 22/07/15.01.2019;*
 - *Consilier pentru dezvoltare personală (curs de specializare) – autorizat 22/1418/11.08.2015;*
 - *Animator socio-educativ (curs de perfecționare) – autorizat 22/770/24.08.2011;*
 - *Competențe cheie comune mai multor ocupații – competențe sociale și civice (curs de perfecționare) – autorizat 22/772/24.08.2011;*
 - *Competențe cheie comune mai multor ocupații – competențe antreprenoriale (curs de perfecționare) – autorizat 22/773/24.08.2011;*
 - *Competențe cheie comune mai multor ocupații – competențe sociale și civice (curs de specializare) – autorizat 22/626/06.06.2012;*
 - *Competențe cheie comune mai multor ocupații – competența de a învăța (curs de specializare) – autorizat 22/627/06.06.2012.*

Departamentul pentru Formare Continuă, Învățământ la Distanță și Învățământ cu Frecvență Redusă - Concluzii și direcții de acțiune

Concluzii:

- A fost sprijinit procesul de acreditare a programelor ID/IFR pentru filialele Botoșani și Focșani;
- Reglementarea statutului și rolului DFCIDIFR în raport cu structurile și activitățile desfășurate în facultăți (atribuții în zona statelor de funcții, organizării activității didactice etc.);
- Au fost eliminate suprapunerile de competențe cu alte structuri ale universității;
- A fost amenajat un spațiu propice desfășurării activității DFCIDIFR.

Direcții de acțiune:

- Sprijinirea procesului de autorizare ARACIS a programelor ID/IFR din filialele și extensiunile nou înființate;
- Acreditarea de noi programe de formare continuă la nivelul facultăților și centrelor de formare, în vederea afirmării Universității ca un important actor regional pe piața formării continue;
- Consolidarea colaborării cu Inspectoratul Școlar Județean și Casa Corpului Didactic în vederea acreditării unor cursuri de formare continuă adresate cadrelor didactice, cu credite recunoscute în sistemul de învățământ preuniversitar.

Activitatea de tutoriat (la nivelul facultăților)

- **455 tutori** - cadre didactice;
- **686 de grupe coordonate**;
- Între **1 și 8** grupe coordonate de un singur tutore;
- **Campania de informare a Bibliotecii Centrale Universitare „Mihai Eminescu” din Iași** în privința resurselor și serviciilor de informare și documentare oferite utilizatorilor:
 - a debutat în anul 2021;
 - i-a vizat, în principal, pe **studenții din anul I**;
 - sesiuni de instruire **în format on-line și în format fizic**;
 - au participat **1738 de studenți**, organizați de către tutori, de la **8 facultăți** (Drept, Economie și Administrarea Afacerilor, Educație Fizică și Sport, Filosofie și Științe Social-Politice, Informatică, Istorie, Litere, Psihologie și Științe ale Educației).

Activitatea de tutoriat (la nivelul facultăților)

Probleme deosebite ridicate de studenți:

- De ordin didactic/pedagogic;
- De ordin psihologic și relațional;
- De ordin financiar și administrativ.

Probleme deosebite ridicate de tutori:

- Participarea redusă a studenților la activitățile de tutoriat;
- Multe probleme ce țin de abandon;
- Încurajarea prezenței și implicarea activă a studenților în activitățile de tutoriat, cu scopul îmbunătățirii semnificative a relației student-profesor;
- Interesul unora dintre studenți, motivația lor, adaptarea studenților la cerințele facultății;
- Absența unor instrumente specializate pentru tutoriat.

Activitatea de tutoriat (la nivelul facultăților)

Aspecte pozitive:

- Activitatea de tutoriat contribuie la creșterea încrederii studenților în Universitate;
- Prin activitățile realizate, studenții se cunosc mai bine unii cu alții și stabilesc relații colegiale și de prietenie;
- Prin activitățile de tutoriat s-a intervenit punctual în câteva cazuri pentru renunțarea la ideea abandonului școlar;
- Abordarea tematică foarte diversă a întâlnirilor de tutoriat;
- Cultivarea deschiderii studenților către dialog;
- Descoperirea de noi modalități de comunicare în perioada izolării;
- Oferirea de suport în privința susținerii on-line a examenelor;
- Adaptarea rapidă atât a cadrelor didactice, cât și a studenților la contextul on-line;
- Oferirea de suport psihologic pe perioada pandemiei.

Activitatea de tutoriat (la nivelul facultăților)

Direcții de acțiune:

- Organizarea unor întâlniri cu posibili angajatori în cadrul activităților de tutoriat;
- Obligativitatea activităților de tutoriat;
- Desemnarea unor responsabili la nivel de grupă de lucru care să asigure legătura cu tutorele și să formuleze propuneri din partea colegilor după o consultare prealabilă;
- Organizarea de întâlniri cu personalități în domeniu, în cadru informal;
- Organizarea de work-shopuri pe teme de interes pentru studenți;
- Găsirea unei metode prin care să fie implicați și studenții din anii mai mari în activitatea de tutoriat;
- Stabilirea unor proceduri clare atât pentru studenți, cât și pentru tutori;
- Dezvoltarea unei strategii de mentorat colegial (*peer-mentoring*) care să sprijine activitatea de tutoriat a cadrelor didactice;
- Elaborarea unui manual sau ghid al tutorelui.

Activitatea de tutoriat (la nivelul centrelor de învățare)

În cadrul UAIC funcționează două centre de învățare:

- **Centrul de Învățare al Universității „Alexandru Ioan Cuza” din Iași**, finanțat prin schema de Granturi pentru Universități – Centre de învățare (SGCU-CI), cu fonduri de la Banca Mondială;
- **Centrul de Învățare Learn & Connect**, finanțat prin schema de Granturi pentru Universități – Centre de învățare (SGCU-CI), cu fonduri de la Banca Mondială.

Activitatea acestor centre se desfășoară sub coordonarea Prorectoratului pentru activități studențești și parteneriate cu mediul economic.

Departamentul de Învățământ Preuniversitar, Școala Gimnazială „Junior” UAIC

- **25 august 2021** a fost emis Ordinul M.E. nr. 5055/25.08.2020 de **acordare a autorizației de funcționare** pentru Școala Junior UAIC, pentru nivelul de învățământ „gimnazial”;
- **4.10.2021** hotărârea Consiliului Local Iași de **incluere în rețeaua școlară a unităților de învățământ preuniversitar de stat;**
- **94 de elevi și 32 de preșcolari** în anul școlar 2020-2021;
- **4 proiecte educative** din domeniul educației nonformale;
- **8 proiecte desfășurate în parteneriat** cu alte unități școlare, ONG-uri, asociații, parteneri educaționali, instituții;
- **8 proiecte și activități de dezvoltare a noilor educații;**
- **24 de evenimente** organizate;
- **19 activități** pentru timpul liber;
- **10 participări la concursuri.**

Departamentul de Învățământ Preuniversitar, Școala Gimnazială „Junior”

Direcții de acțiune:

- Finalizarea reorganizării în plan juridic și administrativ a Școlii Gimnaziale „Junior”;
- Îmbunătățirea permanentă a calității serviciilor educaționale oferite de Școala Gimnazială „Junior”;
- Dezvoltarea rețelei de învățământ preuniversitar în cadrul UAIC;
- Dezvoltarea relațiilor intrainstituționale;
- Consolidarea relațiilor interinstituționale dintre învățământul universitar și învățământul preuniversitar;
- Mentoratul/activitatea de practică pedagogică a studenților în unitățile de învățământ preuniversitar;
- Activități de cercetare-inovare-dezvoltare-acțiune.

EDUCAȚIE ȘI FORMARE

STUDII DE MASTER



Programe de Master

Domenii de studii și programe de master (2020-2021)

FACULTATEA	Studii de master				
	DOMENII DE STUDII	PROGRAME DE STUDII	IF	IFR	ÎN LIMBI DE CIRCULAȚIE INTERNAȚIONALĂ
Biologie*	2	5	5	-	-
Chimie	1	3	3	-	-
Drept*	3	11	10	1	1
Economie și Administrarea Afacerilor*	10	29	25	4	3
Educație Fizică și Sport	1	4	4	-	-
Filosofie și Științe Social-Politice*	5	10	10	-	1
Fizică	1	6	6	-	2
Geografie și Geologie*	4	7	7	-	1
Informatică	1	6	6	-	6
Istorie	1	5	5	-	-
Litere*	1	9	9	-	6
Matematică	1	2	2	-	1
Psihologie și Științe ale Educației	2	8	8	-	-
Teologie Ortodoxă*	1	5	5	-	-
Teologie Romano-Catolică*	1	1	1	-	-
TOTAL	35	111	106	5	21

* domenii comune

Programe de Master

Domenii de studii și programe de master (2021-2022)

FACULTATEA	Studii de master				
	DOMENII DE STUDII	PROGRAME DE STUDII	IF	IFR	ÎN LIMBI DE CIRCULAȚIE INTERNAȚIONALĂ
Biologie*	2	6	6	-	-
Chimie	1	3	3	-	-
Drept*	3	12	11	1	1
Economie și Administrarea Afacerilor*	10	30	26	4	3
Educație Fizică și Sport	1	5	5	-	-
Filosofie și Științe Social-Politice*	5	11	11	-	2
Fizică	1	7	7	-	2
Geografie și Geologie*	4	7	7	-	1
Informatică	1	7	7	-	7
Istorie	1	5	5	-	-
Litere*	1	11	11	-	5
Matematică	1	6	6	-	1
Psihologie și Științe ale Educației	2	14	14	-	-
Teologie Ortodoxă*	1	5	5	-	-
Teologie Romano-Catolică*	1	1	1	-	-
TOTAL	35	130	125	5	22

* domenii comune

Concluzii

- Sinteza numărului de studenți admiși:

CATEGORIE	2020-2021	2021-2022
Studenți bugetari	2150	2163
Studenți cu taxă	801	385
Etnici români	253	257
TOTAL	3204	2805

- În **2021** s-a înregistrat un număr mare de studenți (**99,88%**) prezenți la examen, inclusiv absolvenți din promoții anterioare, care au profitat de posibilitățile de susținere on-line;
- **Rata de promovare** (studenți integraliști) a scăzut de la **80,69%** (iunie 2020) la **80,63%** (iunie 2021).

Priorități

- **Asigurarea suportului administrativ-legislativ** pentru desfășurarea conformă a sesiunilor de examene ianuarie - februarie și iunie 2021;
- **Asigurarea cadrului organizatoric** pentru susținerea în bune condiții a examenului de disertație;
- **Pregătirea admiterii** la programele de studii de masterat din sesiunile iulie și septembrie 2021;
- **Coordonarea întocmirii documentației specifice ANC și ARACIS** pentru masteratele didactice nou înființate la UAIC în conformitate cu prevederile LEN;
- **Coordonarea optimizării alocărilor de locuri bugetate** către domeniile de studii de masterat din UAIC în vederea utilizării optime a resurselor bugetare alocate;
- **Colaborarea la dezvoltarea filialelor locale ale UAIC** în locații naționale cu potențial de candidați;
- **Participarea la pregătirea cadrului național și european** pentru programele de tip *microcredentials*.



EDUCAȚIE ȘI FORMARE

STUDII DE DOCTORAT

Programe de studii doctorale

- IOSUD – UAIC a funcționat în anul **2020-2021** cu **14 școli doctorale** și **27 de domenii de doctorat**;
- În urma admiterii din **septembrie 2021** au fost înmatriculați **192 studenți doctoranzi** dintre care **163 la buget** și **29 la taxă**. Dintre cei 163 doctoranzi înmatriculați la buget, 76 beneficiază de bursă acordată de Ministerul Educației, 40 beneficiază de bursă UAIC, 2 sunt bursieri ai statului român și 6 sunt români de pretutindeni. Din cei 29 de studenți doctoranzi înscriși la cu taxă, 10 sunt cetățeni non-UE;
- În anul 2021 **au fost susținute public un număr de 84 teze de doctorat** (majoritatea susținute on-line), dintre care 56 au primit confirmarea titlului de doctor;
- Numărul **conducătorilor de doctorat este de 235**.

Internaționalizarea activității IOSUD UAIC

- Situația doctoranzilor străini înmatriculați la 01.10.2021

Nr. crt.	ȘCOALA DOCTORALĂ	ȚARA	NR. DOCTORANZI STRĂINI	FORMA DE ÎNVĂȚĂMÂNT
1	Biologie	Republica Moldova	1	IF
2	Economie și Administrarea Afacerilor	Israel	3	IFR
		Germania	3	IFR
		Austria	2	IFR
		Republica Moldova	1	IF
		Egipt	1	IF, bursier al statului român
3	Psihologie și Științe ale Educației	Israel	3	IFR
		Sudan	1	IF, bursier al statului român
		Republica Moldova	1	IF
4	Geoștiințe	Franța	1	IF
5	Studii Filologice	Israel	3	IFR
6	Filosofie și Științe Social-Politice	Republica Moldova	1	IF
		Elveția	1	IF
		Ucraina	1	IF
		Israel	2	IFR
TOTAL			25	

- În anul calendaristic 2021, 12 domenii de doctorat au fost implicate în coordonarea în cotutelă, după cum urmează: 6 contracte de cotutelă semnate, 17 coordonatori principali din cadrul IOSUD UAIC, 10 coordonatori secundari din UAIC, instituții din 4 țări UE.

Rezultate ale cercetării științifice

- **183 de articole științifice** în reviste cotate *Web of Science* cu factor de impact;
- **70 de articole științifice** în reviste cotate *Web of Science* fără factor de impact;
- **177 de articole științifice** în volumele conferințelor;
- **202 articole științifice** în reviste BDI;
- **2 articole** publicate în dicționare și enciclopedii;
- **16 brevete**;
- **39 de cărți și capitole de cărți**;
- **295 de comunicări** la manifestări științifice naționale;
- **423 de comunicări** la manifestări științifice internaționale.

Evaluarea instituțională a IOSUD UAIC - octombrie 2021

Concluziile generale formulate de Misiunea de evaluare:

- IOSUD din cadrul Universității „Alexandru Ioan Cuza” din Iași dispune de o resursă umană bine pregătită profesional, cu numeroase publicații științifice în țară și străinătate;
- Infrastructura de cercetare este una adecvată studiilor doctorale, existând o permanentă preocupare legată de dezvoltarea acesteia;
- Activitățile de cercetare se desfășoară și prin intermediul Centrelor de cercetare, iar pentru diseminarea rezultatelor cercetării studenților doctoranzi există o deschidere mare;
- Oferta educațională este una diversificată.

Propuneri de perspectivă

- Actualizarea cadrului legislativ de organizare și funcționare a studiilor universitare de doctorat;
- Asigurarea standardelor de calitate specifice studiilor universitare de doctorat;
- Analiza anuală a activității științifice și îndeplinirii standardelor de către conducătorii de doctorat;
- Elaborarea unei broșuri informative privind studiile doctorale (admitere, derulare, cerințe de valorificare a cercetării, finalizare studii, oportunități după absolvire);
- Restructurarea programelor de studiu și flexibilizarea planurilor de învățământ;
- Colaborarea în cadrul Consorțiului Universitaria;
- Constituirea conformă și reciprocă a comisiilor;
- Asigurarea suportului administrativ și financiar pentru cercetarea științifică a doctoranzilor;
- Actualizarea permanentă a conținutului disciplinelor dedicate eticii în cercetarea științifică.

RESURSE UMANE



Situația personalului Universității

Situația categoriilor de personal

La data de **31.12.2021**:

741 cadre didactice, 103 cercetători

528 angajați – personal didactic auxiliar

557 angajați – personal nedidactic

Total: 1929 angajați

1686 posturi didactice normate: 741 posturi ocupate (43,9%) / 945 posturi vacante (55,1%)

173 posturi cercetători: 103 posturi ocupate (59,5%) / 70 posturi vacante (40,5%)

Posturi scoase la concurs

POSTURI DIDACTICE SCOASE LA CONCURS/OCUPATE ÎN ANUL UNIVERSITAR 2020-2021

Posturi didactice perioadă determinată și nedeterminată	Asistent universitar	Lector universitar/ Șef lucrări	Conferențiar universitar	Profesor universitar	TOTAL
Scoase la concurs	31	17	22	7	77
Ocupate	19	16	19	5	59
Neocupate	12	1	3	2	18

POSTURI CERCETĂTORI SCOASE LA CONCURS/OCUPATE ÎN ANUL UNIVERSITAR 2020-2021

Posturi cercetători perioadă determinată și nedeterminată	ACS	CS	CSIII	CSII	CSI	TOTAL
Scoase la concurs	9	10	5	5	1	30
Ocupate	9	10	5	4	1	29
Neocupate	-	-	-	1	-	1

Posturi scoase la concurs

POSTURI DIDACTICE SCOASE LA CONCURS ÎN SEMESTRUL I AL ANULUI UNIVERSITAR 2021-2022

Posturi didactice – semestrul I, 2021-2022	Asistent universitar	Lector universitar / Șef lucrări	Conferențiar universitar	Profesor universitar	TOTAL
Posturi perioadă nedeterminată scoase la concurs	4	10	11	7	32
Posturi perioadă determinată scoase la concurs	12	2	-	-	14
Total	16	12	11	7	46

POSTURI CERCETĂTORI SCOASE LA CONCURS ÎN SEMESTRUL I AL ANULUI UNIVERSITAR 2021-2022

Posturi cercetători – semestrul I, 2021-2022	ACS	CS	CSIII	CSII	CSI	TOTAL
Posturi perioadă nedeterminată scoase la concurs	-	-	1	1	-	2
Posturi perioadă determinată scoase la concurs	3	6	1	-	-	10
Total	3	6	2	1	-	12

Situația posturilor în anul universitar 2020-2021

Facultatea/departamentul, servicii funcționale și alte structuri administrative	Nr. posturi Profesor		Nr. posturi Conferențiar		Nr. posturi Lector / Șef lucr.		Nr. posturi Asistent		Total posturi		Total posturi normate	Numărul personalului de cercetare	Numărul personalului didactic auxiliar	Numărul personalului nedidactic (TESA și administrativ)	
	Ocupate	Vacante	Ocupate	Vacante	Ocupate	Vacante	Ocupate	Vacante	Ocupate	Vacante					
TOTAL	169	172	253	190	247	337	72	246	741	945	1686	103	528	557	
Biologie	9	7	13	7	20	15	0	4	42	33	75	2	17	1	
Chimie	8	3	15	2	10	8	1	7	34	20	54	0	14	0	
Drept	4	10	9	11	19	29	3	15	35	65	100	5	15	0	
Economie și Administrarea Afacerilor	43	69	59	57	23	42	14	55	139	223	362	0	40	0	
Educație Fizică și Sport	4	5	11	18	11	13	6	11	32	47	79	0	6	3	
Filosofie și Științe Social Politice	18	11	17	5	12	63	5	28	52	107	159	2	11	0	
Fizică	11	4	14	8	17	7	1	1	43	20	63	0	12	0	
Geografie și Geologie	11	12	18	13	29	23	5	14	63	62	125	0	18	0	
Informatică	5	7	13	12	20	16	8	16	46	51	97	3	15	0	
Istorie	9	1	10	11	5	20	1	2	25	34	59	1	5	1	
Litere	15	17	35	9	39	36	11	19	100	81	181	0	13	0	
Matematică	11	4	11	6	10	5	6	5	38	20	58	0	7	0	
Psihologie și Științe ale Educației	12	16	17	27	19	37	6	50	54	130	184	1	14	3	
Teologie Ortodoxă	7	5	9	2	9	20	4	17	29	44	73	0	8	3	
Teologie Romano-Catolică	2	1	2	2	4	3	1	2	9	8	17	0	2	0	
Grădinița Junior și Școala Junior	-	-	-	-	-	-	-	-	-	-	-	-	-	12	5
Stațiuni de cercetare și Departamente de cercetare	-	-	-	-	-	-	-	-	-	-	-	89	17	20	
Muzee, Grădina Botanică, Editura	-	-	-	-	-	-	-	-	-	-	-	-	58	60	
Administrație	-	-	-	-	-	-	-	-	-	-	-	-	207	283	
Cămine-Cantine	-	-	-	-	-	-	-	-	-	-	-	-	37	178	

Evoluția numărului de posturi

DATE STATISTICE PENTRU POSTURI DIDACTICE, PE INDICATORI	2020-2021	2021-2022
Evoluția numărului total de posturi normate în statele de funcții	1660	1686
Evoluția gradului de ocupare a posturilor	44,33%	43,95%
Evoluția reprezentării posturilor de profesor și conferențiar din nr. total de posturi ocupate	56,11%	56,95%

Situația cheltuielilor de personal în anul 2021

	Total cheltuieli cu salariile (lei)	din care:				
		Alocații de la buget	Venituri proprii și activități autofinanțate	Subvenții cămine cantine	Venituri cămine cantine	Alte finanțări
		176.421.117	32.436.480	4.745.984	5.751.202	7.702.855
Salarii de bază - total	104.931.731	91.454.611	5.217.133	4.161.903	3.636.509	462.575
Majorări ale salariilor de bază, din care:	20.209.508	7.899.224	11.244.239	34.913	1.031.132	0
<i>Salariu diferențiat</i>	12.053.406	0	11.046.226	0	1.007.180	0
<i>Gradații de merit</i>	8.101.101	7.889.967	152.269	34.913	23.952	0
<i>Majorare pentru învățător/educator</i>	45.744	0	45.744	0	0	0
<i>Majorare pentru CFP</i>	9.257	9.257	0	0	0	0
Sporuri, indemnizații și alte drepturi	48.464.791	45.999.316	1.414.990	235.350	770.493	44.642
Indemnizație pentru titlul științific de doctor	7.443.014	7.287.240	155.774	0	0	0
Spor pentru munca de noapte	487.924	407.641	25.118	28.269	26.896	0
Indemnizații de concediu de odihnă	27.888.856	26.182.709	710.827	207.081	743.597	44.642

Situația cheltuielilor de personal în anul 2021

	Total cheltuieli cu salariile (lei)	din care:				
		Alocații de la buget	Venituri proprii și activități autofinanțate	Subvenții cămine cantine	Venituri cămine cantine	Alte finanțări
*Spor pentru persoane cu handicap	39.909	39.909		0	0	0
*Spor performanță academică	469.739	0	469.739	0	0	0
*Spor de practică pedagogică	5.400	0	5.400	0	0	0
*Spor pentru suprasolicitare neuropsihică	5.504.813	5.456.681	48.132	0	0	0
*Indemnizație de hrană	6.565.228	6.565.228		0	0	0
*Alte sporuri	59.908	59.908	0	0	0	0
*Compensații tranzitorii	0	0	0	0	0	0
Fond pentru posturi ocupate prin cumul	18.477.173	1.326.686	10.168.563	0	0	6.981.924
Fond aferent plății cu ora	24.371.844	22.5287.23	2.744.557	0	0	0
Indemnizații OUG 147/2020 și OUG 110/2021	12.826	12.826	0	0	0	0
Convenții civile independente	687.023	0	671.609	0	0	15.414

Situația cheltuielilor de personal în anul 2021

	Total cheltuieli cu salariile (lei)	din care:				
		Alocații de la buget	Venituri proprii și activități autofinanțate	Subvenții cămine cantine	Venituri cămine cantine	Alte finanțări
Concedii medicale din fond salarii	875.205	717.657	30.681	67.663	59.204	0
Total salarii brute	220.050.564	170.903.352	31.584.088	4.538.658	5.520.911	7.503.555
Contribuția asiguratorie pentru muncă 2.25%	4.910.463	3.823.594	693.447	101.246	123.692	168.484
Sume aferente persoanelor cu handicap neîncadrate	2.096.611	1.694.171	158.945	106.080	106.599	30.816
TOTAL COSTURI SALARIALE	227.057.638	176.421.117	32.436.480	4.745.984	5.751.202	7.702.855

În anul 2021 a continuat aplicarea etapizată a Legii-cadru nr. 153/2017 privind salarizarea personalului plătit din fonduri publice.



CERCETARE ȘTIINȚIFICĂ ȘI TRANSFER DE CUNOȘTIINȚE

Capital uman și organizare instituțională



Situația posturilor de cercetare cu finanțare din cadrul contractelor de cercetare

Tipuri de CIM* încheiate	Număr de CIM 2021
funcția de director/ responsabil proiect	67
funcția de CS I/prof.	40
funcția de CS II/conf.	57
funcția de CS III	77
funcția de CS	40
funcția de ACS	36
funcția de postdoctorand	14
funcția de doctorand	35
funcția de masterand	12
tehnicieni/administratori financiari	25
TOTAL	398

*CIM - contract individual de muncă

Capital uman și organizare instituțională



Situația posturilor de cercetare cu finanțare din veniturile proprii ale UAIC

TIPURI DE POSTURI DE CERCETARE	TOTAL POSTURI DIN STATELE DE FUNCȚIUNI 2018/2019	DIN CARE OCUPATE 2018/2019	TOTAL POSTURI DIN STATELE DE FUNCȚIUNI 2019/2020	DIN CARE OCUPATE 2019/2020	POSTURI OCUPATE 2020/2021	POSTURI OCUPATE 2021/2022
CS I	8	2	7	2	3	5
CS II	25	13	32	13	18	21
CS III	62	43	66	45	46	40
CS	52	17	43	11	11	18
ACS	69	20	68	24	25	27
TOTAL CIM*	216	95	216	95	103	111

*CIM - contract individual de muncă

Capital uman și organizare instituțională

Situația posturilor de cercetare cu finanțare din veniturile proprii ale UAIC pe facultăți, stațiuni

NR. CRT.	DEPARTAMENTE DIN CADRUL FACULTĂȚILOR, STAȚIUNILOR	Nr. CIM 2021/2022	CS I 2021/2022	CS II 2021/2022	CS III 2021/2022	CS 2021/2022	ACS 2021/2022
1	Biologie	2	1	-	1	-	-
2	Drept - Centrul de Studii Europene	5	-	1	3	1	-
3	Filosofie și Științe Social Politice	2	-	-	2 ¹	-	-
4	Informatică	5	1 ²	1	1 ³	-	2
5	Istorie	1	-	-	1 ⁴	-	-
6	Psihologie și Științe ale Educației	1	-	1	-	-	-
	TOTAL CIM – facultăți	16	2	3	8	1	2
7	Stațiunea de Cercetare-Dezvoltare pentru Acvacultură și Ecologie Acvatică Iași	1	-	-	-	1	-
8	Stațiunea Biologică Marină „Prof. Dr. Ioan Borcea” de la Agigea	1	-	-	1	-	-
9	Stațiunea de Cercetare și Practică „Simion Mehedinți” Tulnici	1	-	-	-	-	1

¹ persoană cu două CIM, în continuare

² Idem

³ Idem

⁴ angajat CIM suspendat

Capital uman și organizare instituțională



Structura personalului în cadrul departamentelor de cercetare ale Institutului UAIC

Nr. crt.	DEPARTAMENTELE INSTITUTULUI UAIC	Număr CIM 2021/2022	CS I 2021/2022	CS II 2021/2022	CS III 2021/2022	CS 2021/2022	ACS 2021/2022
1	DCI - Socio - Uman ⁵	30	1	8	14	2	5
2	DCI - Științe, după cum urmează:	62	2	10	17	14	19
	Departament Științe	21	1	2	6	7	5
	CERNESIM ⁶	23	1 prof.	3	5	5	9
	ARHEOINVEST	10		3	3	1	3
	RAMTECH	8		2	3	1	2
	Total CIM	92	3	18	31	16	24

⁵ 1 CS II si 1 CS III creștere copil

Capital uman și organizare instituțională

Situația posturilor de cercetare scoase la concurs

	Sesiunea de concurs noiembrie 2020 – februarie 2021		Sesiunea de concurs mai – iulie 2021		Sesiunea de concurs decembrie 2021 – februarie 2022		TOTAL 2021	
	PN*	PD**	PN	PD	PN	PD	PN	PD
Nr. posturi	4	12	3	10	2	10	9	32
Candidați	4	12	3	12	2	10	9	34
Ocupate	4	12	2	10			6	22
Candidați admiși				1 CS I (1/2)	-	-	-	1 CS I (1/2)
	2 CS II		1 CS II	1 CS II	-	-	3 CS II	1 CS II
	2 CS III	1 CS III (1/2)	1 CS III	-	-	-	3 CS III	1 CS III (1/2)
		5 CS		4 CS	-	-	-	9 CS
		5 ACS		4 ACS	-	-	-	9 ACS

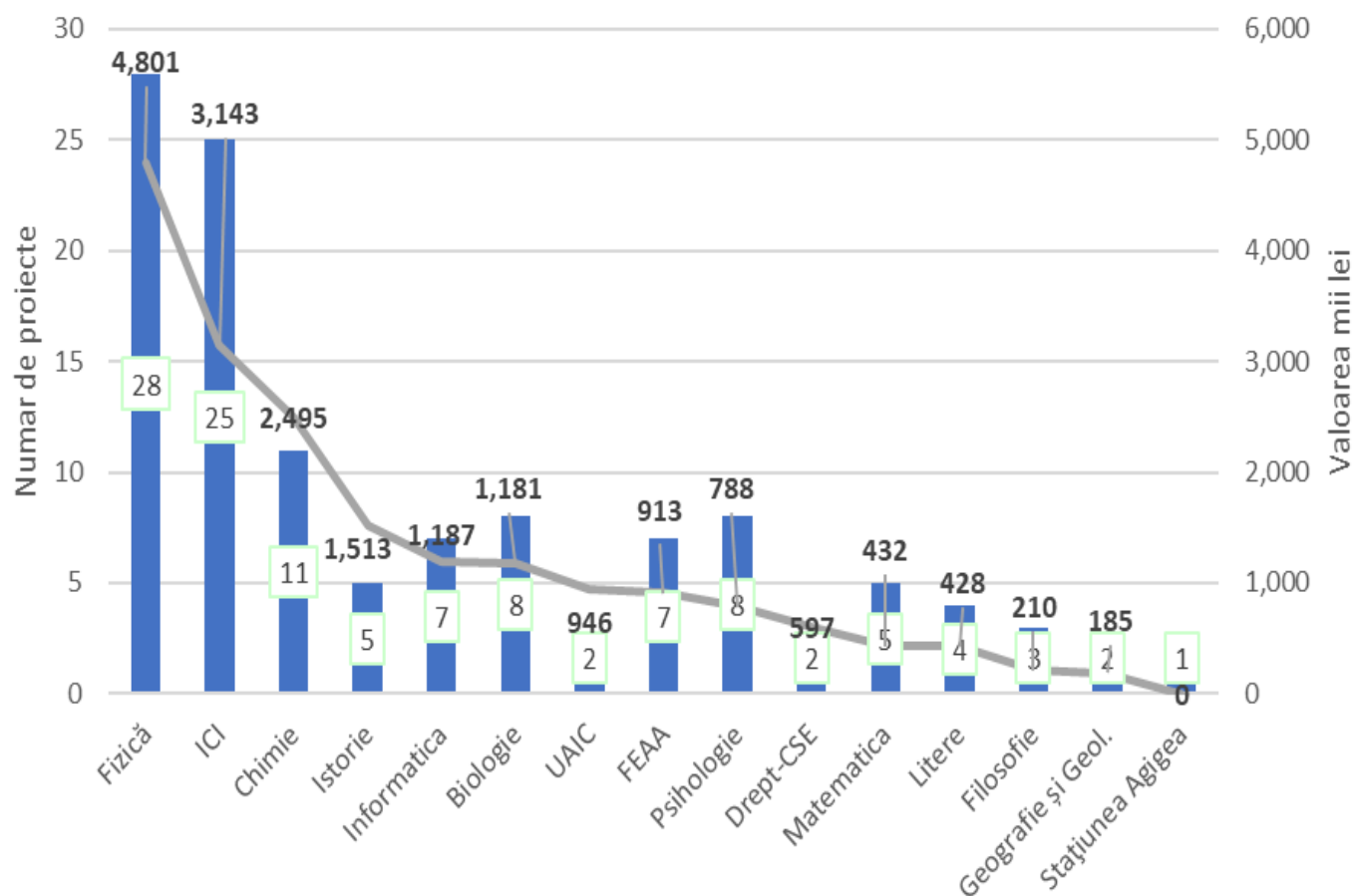
*PN – perioadă nedeterminată; **PD – perioadă determinată

Contracte de cercetare cu finanțare națională (inclusiv terți) și internațională

TIPURI DE CONTRACTE	Număr 2021	Valori antecalcul (LEI) 2021	Valori postcalcul (LEI) 2021	%
Contracte naționale PN III	64	18,048,295	15,197,182	-
Contract UAIC - FDI domeniul 6	1	367,000	358,595	-
Total naționale	65	18,415,295	15,555,777	82.66
Contracte internaționale în derulare sume încasate (inclusiv teme Dubna, acțiuni COST)	49		2,121,449	11.27
Contracte cu terți (cu TVA)	3	20,330	19,330	0.10
POC, Axa Prioritară 1, Acțiunea 1.2.3: Parteneriate pentru transfer de cunoștințe (cereri rambursare 2021)	1		1,123,115	5.97
Total încasat	118		18,819,672	100%

Finanțarea cercetării din UAIC

Totalul sumelor atrase prin contracte cu finanțare națională (inclusiv terți), fonduri structurale (POC) și internațională pe facultăți și ICI UAIC 2021



Contracte naționale și internaționale noi încheiate în anul 2021

Tipul finanțării	Număr contracte / acțiuni noi	Valoarea totală a contractelor
la nivel internațional	21 de contracte/acțiuni noi	751,482.96 euro
la nivel național PN III	23 de contracte noi	26,131,864.36 lei
la nivel național - terți	3 contracte noi	20,330.00 lei

Centralizare contracte de cercetare cu finanțare națională

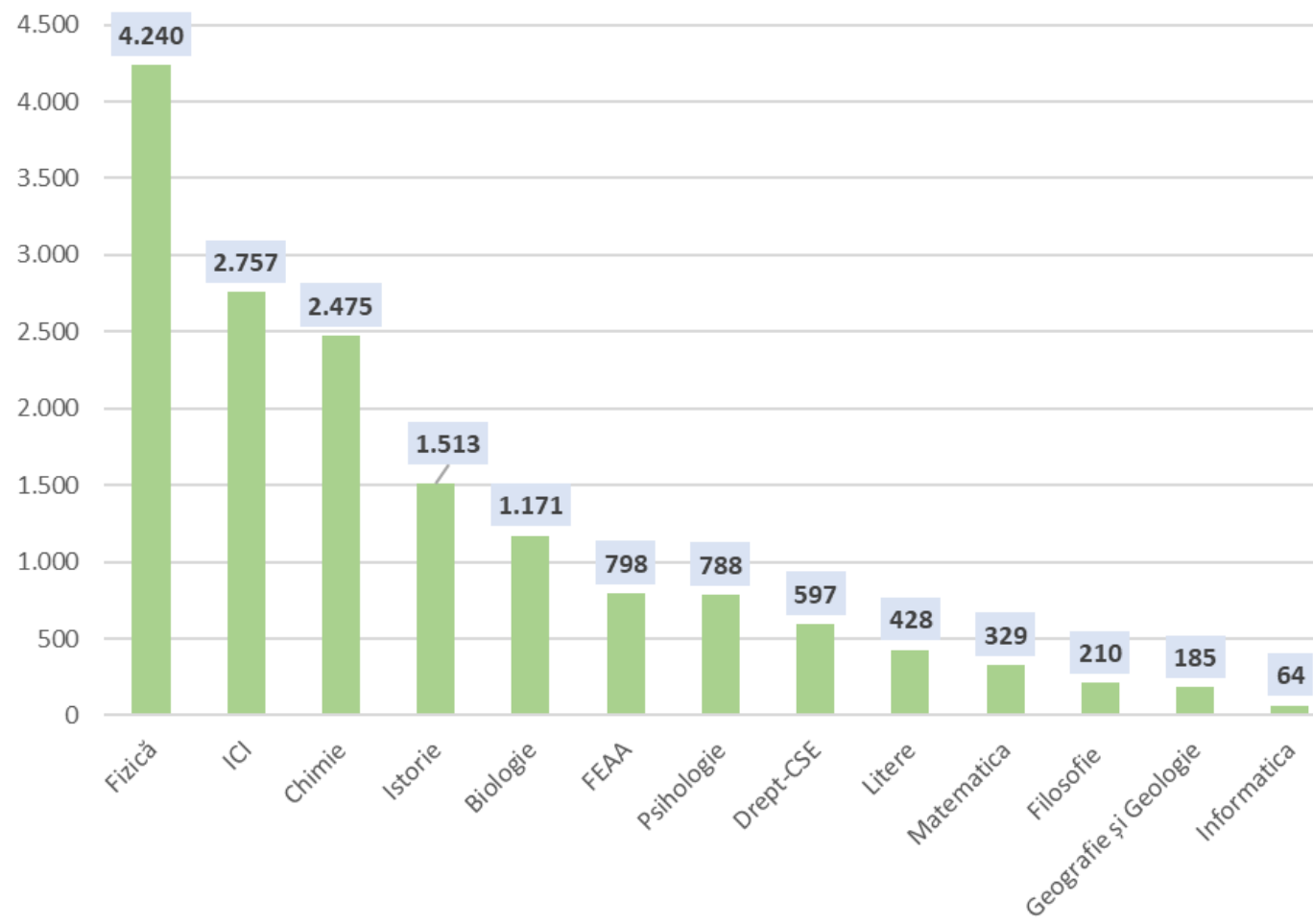
Tip proiecte naționale	Număr proiecte naționale	Total antecalcul 2021 UAIC (lei)	Total postcalcul 2021 UAIC (lei)
P1: Dezvoltarea sistemului național de CD	26	6,268,012.73	3,557,168.11
P2: Creșterea competitivității economiei românești prin CDI	7	1,864,838.00	1,848,918.15
P3: Cooperare europeană și internațională	8	176,339.00	99,855.12
P4: Cercetare fundamentală și de frontieră	19	8,425,398.00	8,377,532.85
P5: Cercetare în domenii de interes strategic	4	1,313,707.64	1,313,707.64
Total contracte PN III	64	18,048,295.37	15,197,181.87
Proiecte FDI 2021 (CNFIS-FDI-2021-0501)	1	367,000.00	358,595.10
TOTAL PROIECTE NAȚIONALE	65	18,415,295.37	15,555,776.97

Centralizare contracte de cercetare cu finanțare națională PN III *Ponderele categoriilor de cheltuieli 2021*

Număr de proiecte	Cheltuieli de personal (lei)	Cheltuieli de logistică (lei)	Cheltuieli de deplasare (lei)	Cheltuieli indirecte (lei)	Total
64	8,779,016.00 (57.77 %)	3,409,473.29 (22.43 %)	1,011,014.22 (6.65 %)	1,997,678.36 (13.15%)	15,197,181.87 (100 %)

Finanțarea cercetării din UAIC

Valoarea contractelor de cercetare cu finanțare națională PNCDI III pe facultăți și ICI UAIC 2021 (mii lei)



Proiecte internaționale derulate în anul 2021

NR. PROIECTE	TOTAL ÎNCASAT ÎN 2021 (EURO ȘI \$)	TOTAL ECHIVALENT ÎN LEI
49	325,176.52 EUR 80,348.38 \$	2,121,449.08

Contracte încheiate în anul 2021 cu terți

-lei-

Nr. crt.	Structura	Titlul contractului/ Serviciului	Beneficiarul	Valoare contract cu TVA	Sume încasate cu TVA 2021
1	ICI-Arheoinvest	Realizarea de prospecțiuni geofizice non-invazive și fotografii aeriene pentru incinta principală a Mănăstirii Humor	Arhiepiscopia Sucevei și Rădăuților Protopopiatul Suceava II Mănăstirea Humor	11,000.00	11,000.00
2	Istorie	Construire locuință colectivă mică și spații cu destinație comerț și servicii	SC RESURS INVEST SRL	1,000.00	0
3	ICI-Arheoinvest	Realizarea de studii geofizice non-invazive pentru două fortificații din perioada otomană (zona Babadag, 40x40m; respectiv în apropiere de Tulcea, 50x60 m) în vederea identificării unor posibile structuri arheologice vechi	Institutul de Cercetări Eco-Muzeale „Gavrilă Simion” Tulcea	8,330.00	8,330.00
TOTAL				20,330.00	19,330.00

Proiect cu finanțare din fonduri structurale (POC)

Titlul proiectului	Valoare totală eligibilă (lei)	Valoare finanțare nerambursabilă (lei)	Cereri de rambursare CR 21- CR 23 2021 (lei)
Dezvoltare experimentală în parteneriat public privat pentru crearea de platforme cloud autohtone cu caracteristici avansate de protecție a datelor, acronim PRIVATESKY	15,216,417.50	13,407,480.00	1,123,115.49

Granturi și proiecte finanțate de UAIC

Grant/proiect	Număr	Valoare deviz antecalcul (lei) 2021	Valoare deviz postcalcul (lei) 2021
Granturi interne – competiția 2018	6	95,477.91	64,163.57
Granturi interne – competiția 2020	7	169,000.00	76,895.21
Granturi interne – competiția 2021	5	108,200.00	27,743.61
UAIC – contribuție ANELIS+ (inclusiv cotizația)			105,872.49
TOTAL	18	372,677.91	274,674.88

Proiecte depuse în competiții naționale

151 DE PROIECTE

- 15 proiecte câștigate
- 133 de proiecte în evaluare
- 3 proiecte neeligibile/respinse

Proiecte depuse în competiții internaționale

Nr.	Program	Număr de proiecte depuse	Număr de proiecte câștigate
1	Horizon 2020	13	4
2	SOCPL-2021-SHARE-IBA	1	1
3	JUST-DRUGS-AG	1	0
4	Acțiuni COST	6	6
5	Program de cercetare JIRN/IUCN Dubna (granturi și proiecte)	11	11
6	Acord de colaborare științifică dintre Academia Română și Fundația Republicii Belarus pentru Cercetare Fundamentală – competiție AR-FRBCF-2020-2021 (dr. Radu Paul Andrei)	1	1
7	Collaboration agreement RO-UK, IES/R3/203157	1	1
	Total	34	24

Încasări și cheltuieli pentru ICI

	Cheltuieli din venituri proprii și finanțarea de bază 2020 (lei)	Cheltuieli din venituri proprii și finanțarea de bază 2021 (lei)	Încasări = contracte de cercetare 2020 (lei)	Încasări = contracte de cercetare 2021 (lei)
TOTAL	5,162,740	7,018,532.45	506,998	3,143,387

Defalcarea pe tipuri de cheltuieli pentru ICI, 2021

-lei-

Departament/Centru	Salarii, diurnă, cazare (art. 10), fond handicap (art. 59.40)	Materiale, servicii, transport (art. 20)	Investiții	Total plăți
DEPARTAMENTUL DE ȘTIINȚE EXACTE ȘI ȘTIINȚE ALE NATURII	1,381,542.00	69,803.62	0.00	1,451,345.62
CENTRUL CERNESIM	1,553,377.00	150,879.21	4,473.28	1,708,729.49
CENTRUL RAMTECH	645,210.00	52,565.06	0.00	697,775.06
CENTRUL ARHEOINVEST	769,910.70	34,087.89	0.00	803,998.59
DEPARTAMENTUL DE ȘTIINȚE SOCIO-UMANE	2,346,034.00	6,306.19	4,343.50	2,356,683.69
TOTAL ICI UAIC	6,696,073.70	313,641.97	8,816.78	7,018,532.45

Încasări și plăți pentru cercetătorii angajați ai facultăților, 2021

-lei-

Total încasări	Salarii, diurnă, cazare (art. 10)+ fond handicap (art. 59.40)	Materiale, servicii, transport art. 20	Drepturi studentești (manifestări științifice)	Investiții	Total plăți
82,534.40	71,171.30	491,221.03	13,071.88	20,840.80	596,305.01

Fondul special de susținere a cercetării din UAIC (25% regie)

Plăți efectuate 2021, lei			
Deplasări (diurnă, cazare)	Materiale, servicii, transport	Investiții	Total plăți
45,901.88	57,740.29	40,670.07	144,312.24

Fondul special de susținere a cercetării din UAIC (articole ISI)

		Plăți efectuate 2021, lei			
Număr cereri aprobate	Valoare cereri aprobate	Deplasări (diurnă, cazare)	Materiale, servicii, transport	Investiții	Total plăți
249	381,032.70	62,296.77	106,645.65	41,538.10	210,480.52

Rezultate ale activității de cercetare științifică



Număr de publicații preluate de pe **site-urile ISI Web of Knowledge și SCOPUS**, cărți, brevete, cereri de brevete

Rezultate ale activității științifice	Număr anul 2021
Lucrări indexate ISI Web of Science	737
dintre care articole și review	677
Lucrări SCOPUS	828
dintre care articole și review	700
Citări conform Web of Science	15523
Citări conform SCOPUS	16262
Cereri de brevete de invenție (prin UAIC)	7
Brevete de invenții (UAIC)	-

Rezultate ale activității de cercetare științifică



Număr de publicații - date colectate de la facultăți

	Număr 2021
Lucrări indexate ISI Web of Knowledge	677
Lucrări științifice indexate BDI	494
Lucrări științifice publicate în reviste neindexate	46
Articole de popularizare a științei	29
Comunicări /expoziții /poster în cadrul unor manifestări științifice naționale & internaționale	1158
Numărul total de cărți publicate la nivel individual în edituri naționale	105
Numărul total de cărți publicate la nivel individual în edituri internaționale	24
Numărul total de capitole de carte publicate la nivel individual în edituri naționale	215
Numărul total de capitole de carte publicate la nivel individual în edituri internaționale	83
Traduceri	21
Premii, distincții, medalii	408
Evenimente științifice și de popularizare a științei	225

- **358 de articole publicate de 747 de autori UAIC** au fost premiate în cadrul competiției UEFISCDI, Programul Resurse Umane, instrumentul de finanțare **Premierea rezultatelor cercetării – articole (PRECISI)**;
- **21 de premii obținute în țară**;
- **8 premii internaționale**;
- **20 de premii acordate de UAIC** pentru recompensarea rezultatelor semnificative în activitatea de cercetare științifică.

Accesul online la baze de date științifice. Reviste științifice UAIC



- „Acces național electronic la literatura științifică pentru susținerea sistemului de cercetare și educație din România - **ANELIS PLUS 2020**“ - valoarea totală a proiectului este de 248.988.000 lei, din care valoarea totală eligibilă nerambursabilă este de 186.741.000 lei (75%), iar cofinanțarea din partea instituțiilor membre ale Asociației ANELIS PLUS, participante în proiect, este de 62.247.000 lei (25%);
- Prin acest proiect **studenții, cercetătorii și cadrele didactice din UAIC au acces gratuit la cele mai importante biblioteci on-line cu literatură științifică de cercetare** – Clarivate Analytics, Science Direct Freedom Collection Journal ACCES, SCOPUS, MathSciNet, SciFinder, ScienceDirect Arhive naționale, ScienceDirect Arhive curente 2016 și cărți electronice.

Reviste științifice UAIC

- **47 de reviste științifice**, majoritatea dintre acestea cu apariții anuale. Cele mai multe publicații au avut revistele: CES Working Papers (coordonată de Centrul de Studii Europene-Drept), INTERNATIONAL JOURNAL OF CONSERVATION SCIENCE (coordonată de Departamentul Științe) și REVISTA ȘTIINȚIFICĂ V. ADAMACHI, SERIE NOUĂ (coordonată de Prof. dr. Alexandru STANCU), care au publicat câte 4 numere în anul 2021;
- **13 reviste sunt întrerupte/închise la date diferite, între anii 2011-2019.**

- Universitatea a **continuat să facă eforturi financiare și logistice** considerabile pentru susținerea activității de cercetare, în termeni de resursă umană, fonduri alocate pentru materiale și echipamente de cercetare;
- Deși în perioada analizată au fost deschise finanțări pe programele naționale de cercetare administrate de UEFISCDI, **volumul acestora raportat pe program a fost mai redus față de anii precedenți** (de ex. pentru competiția „**Proiecte de cercetare pentru stimularea tinerelor echipe independente**” (TE) fondurile alocate au **scăzut cu aproximativ 24% față de 2019**, anul precedentei competiții, iar pentru competiția „**Proiecte de cercetare postdoctorală**” (PD) scăderea a fost cu aproximativ 40%);
- Obținerea de către **Editura UAIC a calității de membru Crossref** va conduce la creșterea vizibilității publicațiilor;
- **UAIC participă cu 4 infrastructuri de CD la Roadmap-ul național, pentru perioada 2017-2025**, prin includerea pe lista actualizată a 3 noi infrastructuri și reconfirmarea celei de la CERNESIM;

- La un an de funcționare după reorganizare, la **ICI se consolidează structura organizațională și colaborarea la nivelul cercetătorilor;**
- Încă **nu a fost adoptată Strategia Națională de CDI 2021-2027 și nici PNCDI IV**, ceea ce pune în dificultate lansarea în 2022 a competițiilor TE, PCE, PD, PED sau premiera articolelor;
- **Participarea la programul H2020 rămâne scăzută**, România înregistrând o rată de succes modestă de 12,08%. Universitatea „Alexandru Ioan Cuza” din Iași se află pe poziția a 10-a în clasamentul universităților românești în ceea ce privește atragerea de fonduri prin programul european H2020. În anul 2021, UAIC a semnat **patru Grant Agreement-uri aferente pentru implementarea unor noi proiecte H2020;**
- Se menține preocuparea pentru **alocarea resurselor financiare în vederea susținerii revistelor proprii, acces gratuit la publicații, întreținerea aparaturii, dotarea cu materiale consumabile și piese de schimb.**



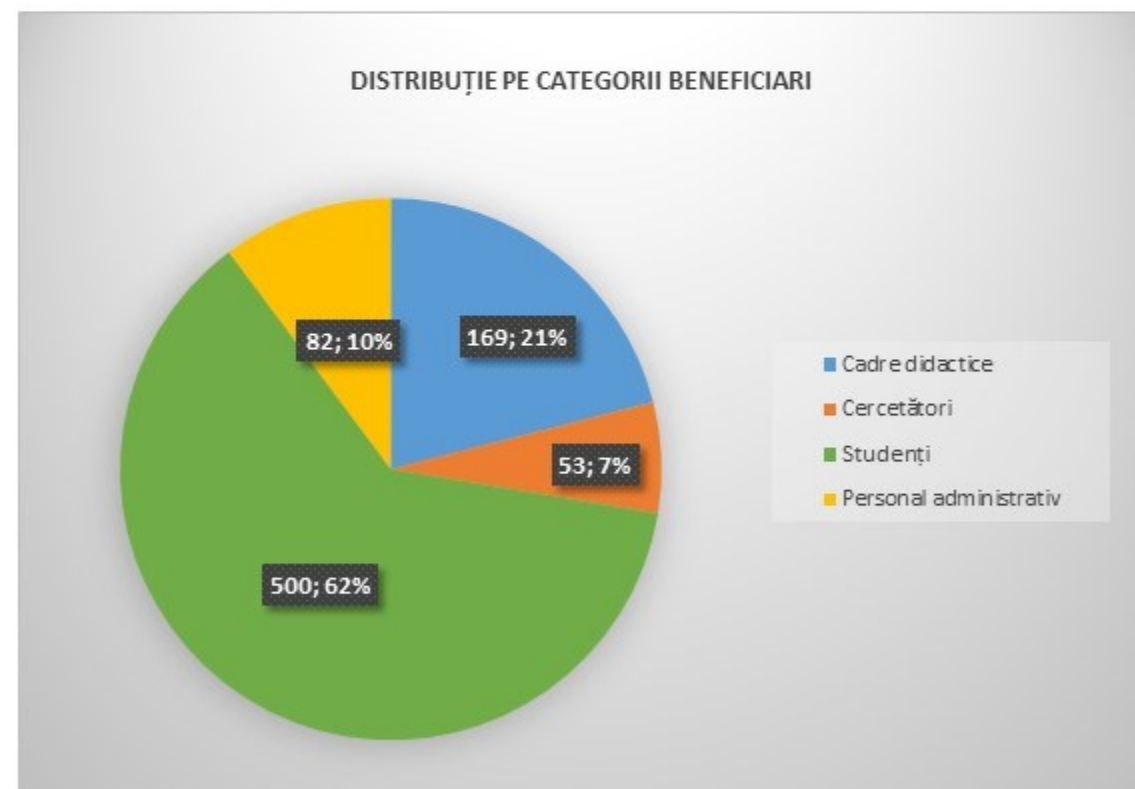
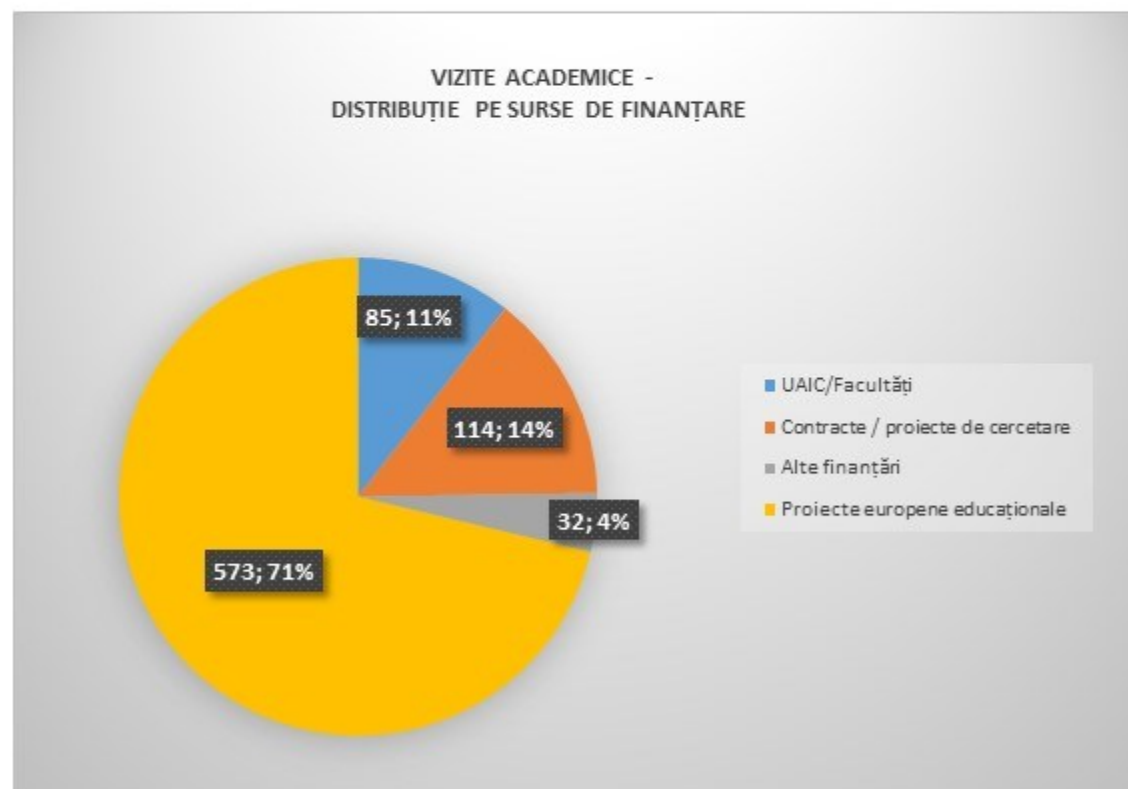
COOPERARE INTERNATIONALĂ

PROIECTE GESTIONATE LA SERVICIUL RELĂȚII INTERNAȚIONALE

Nr.crt.	Program/Proiect	Număr contract/Cod de identificare	Buget proiect
1	Erasmus+ KA103 2020-2023	2020-1-RO01-KA103-078456	1.958.140 Euro
2	Erasmus+ KA103 2019-2022	2019-1-RO01-KA103-061892	1.997.645 Euro
3	Erasmus+ KA103 2018-2021	2018-1-RO01-KA103-047906	2.146.975 Euro
4	Erasmus+ KA107 2020-2023	2020-1-RO1-KA107-078499	451.811 Euro
5	Erasmus+ KA107 2019-2022	2019-1-RO01-KA107-062642	413.139 Euro
6	Erasmus+ KA102018-2021	2018-1-RO01-KA107-048310	527.037 Euro
7	SEE 2019-2021	18-MOB-0052	261.951 Euro
8	SEE 2020-2022	19-MOB-0011	297.960 Euro
9	FDI	CNFIS-FDI-2021-0546	320.000 Lei
10	EC2U	101004065 — EC2U — EAC-A02-2019 / EAC-A02-2019-1	457.303 Euro
11	UNISAFE	2019-1-IT02-KA203-063421	449.108 Euro
TOTAL			8.961.069 Euro și 320.000 Lei

VIZITE ACADEMICE DE LA UAIC

În 2021, s-au derulat **804 vizite academice** la instituții de învățământ superior/institute sau organizații din Europa și din lume.



ERASMUS+ CU ȚĂRILE PARTICIPANTE (KA 103)

Universitatea „Alexandru Ioan Cuza” din Iași a gestionat, pe parcursul anului 2021, proiecte **Erasmus+ cu Țări Participante KA103** în cadrul a **3 contracte de finanțare: 2018-2021, 2019-2022 și 2020-2023.**

În anul 2021, grantul instituțional acordat UAIC pentru stagii derulate în cadrul Programului Erasmus+ cu țările participante (țări UE) a fost de **1.958.140 Euro:**

806.000 Euro pentru stagiile de studiu Erasmus+

762.480 Euro pentru stagiile de practică Erasmus+

143.865 Euro pentru stagiile de predare Erasmus+

58.995 Euro pentru stagiile de formare Erasmus+

186.800 Euro pentru gestionarea proiectului

ERASMUS+ CU ȚĂRILE PARTICIPANTE (KA 103)

BENEFICIARI STAGII DE STUDIU ERASMUS+ KA103 – OUTGOING

Perioada	Licență	Master	Doctorat	Total
2020 - 2021	110	49	6	165
Total %	66,7%	29,7%	3,6%	100%



17 țări participante

1. Germania - 31 (19%)
2. Spania - 26 (16%)
3. Franța - 22 (13%)
4. Polonia - 18 (11%)

BENEFICIARI STAGII DE PRACTICĂ ERASMUS+ KA103 – OUTGOING

Perioada	Licență	Master	Absolvenți licență	Absolvenți master	Doctorat	Absolvenți doctorat	Total
2020 - 2021	77	33	41	37	7	1	196
Total %	39,3%	16,8%	20,9%	18,9%	3,6%	0,5%	100%



19 țări participante

1. Grecia - 67 (34%)
2. Spania - 37 (18,8%)
3. Franța - 19 (9,6%)

ERASMUS+ CU ȚĂRILE PARTICIPANTE (KA 103)

BENEFICIARI **STAGII DE PREDARE** ERASMUS+ KA103 – OUTGOING

Perioada	Număr de stagii efectuate
2020 - 2021	18



6 țări participante

1. Ungaria - 8 profesori (44,4%)
2. Spania - 3 profesori (16,7%)
3. Polonia, Grecia și Croația - 2 profesori (11,1%)
4. Franța - 1 profesor (5,6 %)

BENEFICIARI **STAGII DE FORMARE** ERASMUS+ KA103 – OUTGOING

Perioada	Număr de stagii efectuate
2020 - 2021	56



12 țări participante

1. Bulgaria - 16 angajați (30,8%)
2. Grecia - 10 angajați (19,2%)
3. Franța, Serbia și Turcia - 4 angajați (7,7%)
4. Italia, Polonia și Spania - 3 angajați (5,8%)
5. Croația și Ungaria - 2 angajați (3,8%)
6. Portugalia - 1 angajat (1,9%)

ERASMUS+ CU ȚĂRILE PARTICIPANTE (KA 103)

BENEFICIARI STAGII DE STUDIU ERASMUS+ KA103 – INCOMING

Perioada	Licență	Master	Doctorat	Total
2020 - 2021	84	23	2	
%	77,1%	21,1%	1,8%	100%

BENEFICIARI STAGII DE PREDARE ERASMUS+ KA103 – INCOMING

Perioada	Număr de stagii efectuate
2020 - 2021	10

BENEFICIARI STAGII DE FORMARE ERASMUS+ KA103 – INCOMING

Perioada	Număr de stagii efectuate
2020 - 2021	3

Țări de proveniență

1. Spania – 44 (40,4%)
2. Franța – 20 (18,3%)
3. Italia – 17 (15,6%)
4. Turcia – 14 (12,8%)
5. Grecia – 4
6. Germania și Portugalia 3
7. Austria și Bulgaria - 2



Țări de proveniență (6 participante)

1. Bulgaria – 3 (30%)
2. Franța și Grecia – 2 (20%)
3. Lituania, Polonia și Turcia – 1 (10%)

Țări de proveniență (2 participante)

1. Turcia – 2 profesori (66,7%)
2. Lituania – 1 profesor (33,3%)

Facultăți gazdă

1. FEAA – 32 (29,3%)
2. Biologie – 21 (19,3 %)
3. Litere – 16 (14,7%)
4. Psihologie și Științe ale Educației – 13 (11,9%)
5. Educație Fizică și Sport – 7 (6,4%)
6. Informatică – 5 (4,6%)
7. Fizică – 3 (2,8%)
8. Geografie și Geologie – 3 (2,8%)
9. Matematică – 3 (2,8%)
10. Drept – 2 (1,8%)
11. Filosofie și Științe Social-Politice – 2 (1,8%)
12. Istorie – 2 (1,8%)

SEE (Norvegia, Islanda, Liechtenstein)

CONTRACTE DE FINANȚARE PROIECT	
Perioada	Valoare (Euro)
2019 - 2021	261.951
2020 - 2022	297.960
TOTAL	559.911

		BENEFICIARI STAGII - OUTGOING			
Perioada	Stagii de studiu	Stagii de practică	Stagii de predare	Stagii de formare	TOTAL
2020 – 2021	6 5 – Norvegia 1 – Liechtenstein	11 11 – Islanda	1 1 – Islanda	2 2 – Liechtenstein	20 5 – Norvegia 12 – Islanda 3 – Liechtenstein

ERASMUS+ CU ȚĂRI PARTENERE (KA 107)

În cadrul Programului Erasmus+ cu Țări Partenerere au existat, la nivelul anului 2021, acorduri bilaterale Erasmus+ cu 115 universități din 27 de țări partenerere: Albania, Algeria, Argentina, Armenia, Australia, Azerbaidjan, Belarus, Bosnia și Herțegovina, Canada, China, Coreea de Sud, Egipt, Federația Rusă, Georgia, Israel, Japonia, Kazahstan, Liban, Maroc, Muntenegru, Republica Moldova, Serbia, Statele Unite ale Americii, Tunisia, Ucraina, Uruguay, Uzbekistan și Vietnam.

Universitatea „Alexandru Ioan Cuza” a gestionat, pe parcursul anului 2021, proiecte Erasmus+ cu Țări Partenerere KA107 în cadrul a 3 contracte de finanțare: 2018-2021 (cu o valoare de 527.037 Euro), 2019-2022 (cu o valoare de 413.139 Euro) și 2020-2023 (cu o valoare de 451.811 Euro).

BENEFICIARI STAGII - OUTGOING				
Perioada	Stagii de studiu	Stagii de predare	Stagii de formare	TOTAL
2020 - 2021	2	6	2	10

BENEFICIARI STAGII - INCOMING					
Perioada	Stagii de studiu	Stagii de practică	Stagii de predare	Stagii de formare	TOTAL
2020 - 2021	27	5	15	5	52

AUF (AGENCE UNIVERSITAIRE DE LA FRANCOPHONIE)

PROGRAMUL DE BURSE „EUGEN IONESCU”

În cadrul Programului de burse „Eugen Ionescu” 2020/2021, finanțat de Guvernul României, cu sprijinul Agenției Universitare a Francofoniei, UAIC a acceptat **108 candidați**:

- **69 de candidați pentru stagii de *cercetare doctorală*;**
- **39 de candidați pentru stagii de *cercetare postdoctorală*.**

AUF a acordat burse la **11 dintre aceștia**, 6 pentru stagii de doctorat și 5 pentru stagii postdoctorat.

Țările de origine ale bursierilor au fost: **Camerun (6), Congo (1), Egipt (1), Haiti (1), Madagascar (1) și Maroc (1).**

ACTIVITĂȚI STUDENȚEȘTI ȘI PARTENERIATE CU MEDIUL ECONOMIC



Serviciul pentru studenți, orientare în carieră, inserție profesională și alumni (SSA)

Centralizare sesiuni de **consiliere individuală** susținute în anul 2021, de către specialiștii din SSA

	Număr de persoane participante (studenți, elevi și absolvenți)	Număr de sesiuni de consiliere	Tip de consiliere		
			Consiliere educațională	Consiliere psihologică	Consiliere de carieră
TOTAL	210 (unele persoane participă la sesiuni în 2 luni succesive)	323 sesiuni de consiliere	2 sesiuni	295 sesiuni	26 sesiuni

La numărul total al sesiunilor de consiliere oferite de membrii echipei Biroului de Consiliere educațională și orientare în carieră din SSA, se adaugă cele care au fost organizate în cadrul Proiectului POCU „Start experiență - START.EXE” (**206**) și cele din cadrul proiectelor ROSE de la nivelul Facultății de Teologie Ortodoxă (**9**), Facultății de Economie și Administrarea Afacerilor (**4**), Facultății de Matematică (**24**) și în cadrul Școlilor de vară (**6**).

Serviciul pentru studenți, orientare în carieră, inserție profesională și alumni (SSA)

Centralizare – Caravana UAIC în anul universitar 2020-2021 (finalizată în iulie 2021)

Județe	Localități	Număr de prezentări tip panel online	Număr workshop-uri „Cum să-ți alegi facultatea?” (în Iași)	Număr elevi
9	18	33	17	2143

Pe lângă echipa SSA, au fost implicați 18 studenți voluntari din cadrul facultăților și asociațiilor studențești din UAIC și 14 profesori din facultățile UAIC.

Centrele de învățare ale UAIC

Centrul de învățare I

Indicatori realizați în anul 2021

- Mediatizare constantă: apariții media, comunicarea cu beneficiarii prin e-mail, telefon și pagina de facebook;
- **1310 studenți** participanți la activitățile Centrului de Învățare în anul 4 de proiect (2021);
- **160 de activități** realizate.

Provocări pe parcursul implementării

- Dezvoltarea unei proceduri de lucru eficiente, specifică comunicării online, în vederea comunicării cu beneficiarii și cu experții implicați în proiect;
- Identificarea constantă a nevoilor studenților și organizarea de activități specifice;
- Revizuirea componenței echipei de proiect și a listei bunurilor propuse spre achiziție;
- Derularea procedurilor de achiziții a bunurilor necesare desfășurării proiectului.

Planuri de viitor, oportunități

- Asigurarea sustenabilității - minim 5 ani după finalizarea proiectului;
- Acordarea de sprijin studenților UAIC ce se confruntă cu diferite situații problematice;
- Oferirea de suport pentru activitățile de recrutare și orientare în carieră a viitorilor studenți ai UAIC.

Centrele de învățare ale UAIC

Centrul de învățare „Learn & Connect”

Indicatori realizați în anul 2021

- Mediatizare constantă: apariții media, afișe pentru fiecare activitate postate pe pagina web, pagina de facebook a centrului și pe site-urile facultăților;
- **1869 de studenți** participanți la activitățile Centrului de învățare „Learn & Connect” în primul an de proiect.

Provocări pe parcursul implementării

- Optimizarea instrumentelor digitale de promovare a activităților și de înscriere a beneficiarilor;
- Asigurarea comunicării eficiente cu beneficiarii, dar și cu experții angajați în proiect în condițiile distanțării fizice impuse de contextul pandemic;
- Finalizarea lucrărilor de renovare a spațiilor didactice din Corpul G.

Deschideri și oportunități

- Rafinarea instrumentelor digitale de înscriere a participanților la activități, dar și de mediatizare online a activităților;
- Diversificarea tematică a activităților remediale și de tutorat;
- Multiplicarea parteneriatelor cu instituții, organizații, companii;
- Realocarea economiilor înregistrate în al doilea an de proiect pentru dotarea suplimentară a spațiilor din corpul G cu un sistem Switch integrat cu două Access Point;
- Finalizarea procedurilor de achiziție pentru dotarea cu tehnologie.

Activitățile desfășurate de reprezentanții studenților în structurile de conducere ale UAIC

Activități și inițiative ale studenților reprezentanți

- Ședințe operative de lucru ale studenților reprezentanți în Senat;
- Coordonarea comunicării studenților reprezentanți în Senat cu studenții din Consiliile facultăților;
- Activitatea reprezentanților studenți în Biroul Senat și Biroul Executiv al Consiliului de Administrație (BECA) al UAIC;
- Comunicarea cu asociațiile și ligile studențești;
- Pregătirea organizării/coordonării alegerilor studenților reprezentanți în Senat, Consiliile facultăților și a șefilor de cămin, pentru anul universitar 2021-2022;
- Întâlniri de lucru cu studenții reprezentanți la nivelul Consorțiului Universitaria;
- Activități sociale;
- Alte activități ale studenților reprezentanți.

Societatea Antreprenorială Studențească (SAS-UAIC)

Proiectul *Consolidarea ecosistemului antreprenorial din Universitatea „Alexandru Ioan Cuza” din Iași (UAIC)*

- 400 de studenți participanți la cursurile de Antreprenoriat/Antreprenoriat social/Antreprenoriat cultural/Finanțarea noilor afaceri organizate de SAS-UAIC și derulate online;
- 1 ghid „Cum să începi o afacere” distribuit gratuit studenților;
- 1 eveniment de tip startup weekend START YOUR BUSINESS @UAIC, 1 grilă de evaluare proiecte, 26 de echipe de studenți, 13 mentori, 52 de sesiuni de mentorat;
- 17 conferințe cu antreprenori de succes la care au participat peste 650 de studenți și cadre didactice din toate facultățile UAIC;
- 17 workshop-uri tematice, 2690 participanți + vizualizări pentru evenimentele transmise online;
- 20 de sesiuni de consiliere privind elaborarea planurilor de afaceri, organizarea afacerilor, modalități de finanțare a afacerilor, tehnici de vânzare și inovare;
- 2 competiții de planuri de afaceri;
- 1 competiție de idei de miniproiecte antreprenoriale, 1 procedură de selecție, 5 miniproiecte sprijinite prin burse;
- 1 atelier de microproducție pentru sprijinirea ideilor/proiectelor antreprenoriale studențești;
- 1 metodă inovativă (gamification) pentru dezvoltarea mindset-ului antreprenorial, 122 de studenți participanți;
- 2 echipe de studenți au participat la competiția națională Junior Achievement Company of the Year 2021.

Institutul de Governanță Corporativă și Sustenabilitate

Rezultatele obținute în anul 2021:

- Partener la hackathon-ul organizat de Ambasada Franței - #REplasticHack: REduce-REuse-Recycle;
- Organizare eveniment online intitulat Super Organizație Sustenabilă;
- Participare la evenimentul „Politica Urbană a României, ghidul tău pentru orașe sustenabile”;
- Conferința „Economia locală – un an de la începutul pandemiei”;
- Susținerea unei prezentări în cadrul evenimentului „Proiecte antreprenoriale în universități – Universitatea Antreprenorială” organizat de JAR România;
- Participare la evenimentul „Tinerii întreabă, profesioniștii răspund”, organizat de Junior Achievement (JA) România în colaborare cu AmCham România (sesiuni interactive online de dezbatere între tineri și profesioniști din mediul de afaceri);
- Participare la webinarul interactiv, pe tema Linking Higher Education to Labour Market din cadrul programului Universitatea Antreprenorială - JAR România;
- Organizare conferință online cu titlul „Care sunt beneficiile afacerilor sustenabile?”;
- Au fost oferite studenților 40 de cărți „Managementul afacerii” – Steve Mariotti (primită donație de la JAR România);
- Îndrumare pentru studenții care au participat la Olimpiada Națională a Economiștilor în Formare, unde au obținut locul I;
- Inițierea demersului pentru ca Institutul de Governanță Corporativă și Sustenabilitate (CORP) să fie parte componentă a Grupului Consultativ pentru Economie Circulară (GCEC) din Regiunea Nord-Est, demers care a fost acceptat.

Serviciul pentru studenți, orientare în carieră, inserție profesională și alumni (SSA)

Biroul Alumni și Inserție pe Piața Muncii:

- Dezvoltarea strategiei de comunicare cu alumni la nivelul fiecărei facultăți UAIC;
- Crearea și implementarea unor concepte de evenimente realizate cu sprijinul Comunității Alumni UAIC:
 - 3 evenimente din seria training-urilor CNDTalks (Conduent Talks).
- Studiu privind inserția absolvenților pe piața muncii:
 - monitorizarea bazei de date și a chestionarului pentru pregătirea studiului privind angajabilitatea absolvenților UAIC care și-au ridicat diploma în anul 2020 (5304 răspunsuri);
 - 16 rapoarte cantitative privind angajabilitatea (unul la nivel de universitate și câte unul pentru fiecare facultate).
- Studiu de satisfacție a studenților din UAIC:
 - 15 rapoarte cantitative specifice răspunsurilor pentru fiecare facultate și 1 la nivelul UAIC;
 - 15 rapoarte calitative specifice răspunsurilor pentru fiecare facultate;
 - 1 raport cantitativ pentru Serviciul MEDIA;
 - 1 raport cantitativ pentru Direcția Cămine și Cantine;
 - 1 raport cantitativ pentru BCU.
 - Prelucrarea bazei de date cu răspunsurile privind satisfacția studenților în vederea pregătirii raportului ce urmează a fi trimis facultăților în anul 2022 (5932 de răspunsuri).

Serviciul pentru studenți, orientare în carieră, inserție profesională și alumni (SSA)

Biroul Alumni și Inserție pe Piața Muncii:

- Monitorizarea și adaptarea chestionarului pentru absolvenți pe platforma Limesurvey;
- Dezvoltarea de parteneriate cu mediul economic și sectorul public;
- Solicități primite la nivelul Serviciului privind studiile de angajabilitate a absolvenților și satisfacție a studenților
 - În perioada 01.01.2021 - 29.12.2021, au fost formulate răspunsuri la **36 de solicitări** primite din partea facultăților sau a diferitelor entități care au solicitat rapoarte sau baze de date de la Biroul Alumni și inserție pe piața muncii.
- Implicarea directă în organizarea Ceremoniilor de Absolvire
 - 31 de ceremonii de absolvire organizate pentru Promoția 2021;
 - 23 de evenimente planificate pentru Promoția 2022;
 - 1 reuniune aniversară.
- Alte activități realizate la solicitarea structurilor UAIC.

Comunicarea cu beneficiarii serviciilor UAIC și cu partenerii din mediul business și privat

- Pe parcursul perioadei ianuarie-decembrie 2021, Prorectoratul pentru activități studentești și parteneriate cu mediul economic a primit **521 de solicitări** de la studenți, organizații studentești, profesori, departamente ale UAIC, absolvenți ai UAIC, organizații și instituții din afara Universității;
- La finalul anului 2021, la nivelul Prorectoratului pentru activități studentești și parteneriate cu mediul economic erau active **54 de acorduri cadru** cu organizații din mediul economic și sectorul public;
- În facultăți au fost încheiate sau prelungite parteneriate și colaborări, în vederea organizării și desfășurării unor evenimente sau stagii de practică pentru studenți.

Servicii de cazare

Situația centralizată a cazărilor în căminele studențești în anul universitar 2021-2022

An universitar 2021/2022

Nr. locuri normate în cămin	4622
Nr. studenți fizici români căminizați (subvenție simplă)	2541
Nr. studenți fizici din țările UE sau SEE	0
Nr. studenți fizici români căminizați (subvenție dublă)	• cu părinți cadre didactice sau didactic auxiliar 277
	• orfani de unul sau de ambii părinți 263
Nr. studenți străini căminizați, bursieri, care nu provin din țările UE sau SEE	733
Nr. studenți aflați în regim de protecție specială	83
Nr. studenți cu dizabilități	36
Nr. studenți cu dizabilități care au nevoie de însoțitor	5
Nr. studenți bugetați proveniți de la alte Universități (subvenție simplă)	10
Total studenți fizici căminizați	3948
Nr. altor categorii de persoane cazate (stud. cu taxă, stud. Erasmus, cadre didactice, etc)	613
Nr. locuri acordate pe criterii de merit	3284
Nr. locuri acordate cazurilor medicale și sociale	664

Burse studențești

Centralizarea numărului și categoriilor de burse oferite studenților UAIC

Anul	Performanță	Merit	Studiu integrală	Studiu parțială	Socială	Ajutor social ocazional	Aj. soc. ocazional de maternitate	Performanță – mediul rural	Studiu – mediul rural	Performanță – meritul olimpic	Doctorat etnici români	Doctorat Bologna	RM licență	RM master	Doctorat venituri proprii	TOTAL
2020 – 2021 sem. 2	5	392	1197	2195	1675	29	0	3	0	0	11	224	942	375	125	7173
2021 – 2022 sem. 1	5	243	1255	1947	1542	130	1	1	0	0	15	232	1001	327	122	6821

Premii oferite studenților

Premii decernate în cadrul ceremoniei de deschidere a anului universitar

- 48 de premii în valoare de 1000 lei au fost oferite studenților nominalizați de către facultățile UAIC, respectiv studenților nominalizați din extensiunile Chișinău și Bălți din Republica Moldova pentru merite deosebite la învățătură;
- Aceste premii au fost oferite de către trei sponsori:
 - **Banca Română de Dezvoltare;**
 - **Raiffeisen Bank;**
 - **Banca Transilvania.**

Biroul Proiecte de Dezvoltare

Proiecte ROSE aflate în implementare

- În anul 2021, Universitatea „Alexandru Ioan Cuza” din Iași a fost printre puținele universități din România care a implementat **11 școli de vară ROSE**, acestea desfășurându-se în regim fizic.

Program Operațional Capital Uman (POCU 2014-2020):

- Start experiență - Start.exe (cod 130654);
- Educația juridică și antreprenorială - cheia succesului în afaceri! (IUS SMART) (cod 140103).



Concluzii – puncte tari

- Dezvoltarea și diversificarea de seturi noi de activități destinate studenților;
- Cursurile de antreprenariat organizate pentru studenții UAIC;
- Consolidarea cadrului organizat care facilitează comunicarea dintre studenți, absolvenți, antreprenori și angajatori;
- Evoluția procesului de integrare a serviciilor pentru studenți;
- Creșterea nivelului de specializare și de profesionalizare a personalului din SSA;
- Consolidarea comunicării dintre serviciile suport și facultățile UAIC;
- Amenajarea, utilizarea și alocarea conform conceptului de servicii integrate oferite studenților UAIC în cadrul SSA a celor două Centre de Învățare;
- Organizarea și implementarea de activități online pentru studenții boboci;
- Implementarea în UAIC a cadrului formal privind activitatea de tutoriat pentru studenți;
- Creșterea promovabilității în facultățile care implementează subproiecte ROSE începând cu anul 2017;
- Feedback-ul pozitiv al studenților de anul I, participanți la proiectele și subproiectele ROSE;
- Dezvoltarea susținută a procesului de comunicare cu organizațiile studențești din UAIC;

Concluzii – puncte tari

- Formarea de echipe de voluntari pentru proiecte ale SSA sau ale Centrelor de Învățare;
- Utilizarea la nivelul UAIC a contractului de voluntariat propus de SSA;
- Consolidarea comunicării dintre UAIC și liceele din Regiunea de Dezvoltare Nord-Est;
- Acces la o serie de instrumente de evaluare psihologică a studenților din UAIC;
- Rezultatele obținute prin implementarea proiectului Start experiență (Start.exe);
- Susținerea strategiei de digitalizare a UAIC;
- Aplicarea chestionarului pentru absolvenți în format electronic și digitalizarea unor instrumente necesare culegerii de date utile pentru rapoartele instituționale, cercetări și proiecte în care este implicată UAIC;
- Extinderea bazei de date cu absolvenți UAIC, precum și continuarea procesului de centralizare a datelor referitoare la inserția absolvenților pe piața muncii;
- Creșterea numărului de acorduri cadru încheiate între UAIC și mediul economic și sectorul public;
- Sprijinul oferit în strategia de internaționalizare a UAIC;
- Consolidarea unui nucleu al rețelei de alumni UAIC;
- Implicarea SSA, prin datele pe care le culege, în elaborarea rapoartelor pentru studii internaționale și naționale privind monitorizarea situației absolvenților (QS Ranking).

Concluzii – puncte slabe

- Lipsa unui sistem electronic integrat care permite tuturor serviciilor interesate accesul la informațiile necesare desfășurării activității lor;
- Neintroducerea obligativității utilizării adreselor de email pe domeniul uaic.ro în vederea comunicării dintre studenți-profesori, studenți-servicii ale UAIC (care ar eficientiza comunicarea dintre SSA și studenți);
- Numărul redus de studenți implicați în activitățile extra-curriculare propuse la nivelul Universității.



Concluzii – planuri de dezvoltare

- Amenajarea unor noi spații de colaborare și training pentru studenții din UAIC;
- Extinderea spațiului Centrului de Învățare al UAIC și amenajarea unui nou Centru de Învățare – Learn & Connect;
- Documentarea continuă asupra bunelor practici naționale și internaționale în domeniul serviciilor integrate pentru studenți;
- Dezvoltarea și adaptarea activităților extracurriculare oferite de SSA în conformitate cu cerințele studenților și așteptările angajatorilor privind competențele absolvenților UAIC;
- Accesarea de fonduri pentru dezvoltarea programelor de consiliere și dezvoltare personală și profesională a studenților din UAIC;
- Dezvoltarea și realizarea unui studiu cu privire la statutul pe piața muncii al studenților care se înscriu pentru susținerea examenului de licență;
- Depunerea de noi subproiecte pe schemele de Granturi Competitive pentru Programe de vară și pentru Sprijin acordat Studenților.

MANAGEMENTUL CALITĂȚII, COMUNICARE ȘI IMAGINE ACADEMICĂ



Evaluări internaționale

QS World University Ranking

- În 2021 UAIC s-a poziționat în **1000+** în QS World University Rankings la nivel mondial, pe locul **81** în **QS EECA** (Europa Emergentă și Asia Centrală) - Top 400 Universități Europa Emergentă și Asia Centrală și pe **locul 4 în România**; în QS Employability UAIC s-a poziționat în **zona 601+**.

- Clasamentul ia în calcul 5 indicatori:

- vechimea
- mărimea
- finanțarea
- cercetarea
- domeniile de studii.

INSTITUTION CLASSIFICATION

QS Classifications make it easier to quickly identify and compare institutions with similar characteristics. To find out more about how the classifications are compiled please visit www.iu.qs.com

AGE BAND	Historic	Mature	Established	Young	New
SIZE	Very Large	Large	Medium	Small	
STATUS	Public	Private	Private - Not for Profit		
RESEARCH INTENSITY	Very High	High	Moderate	Low	
SUBJECT AREA FOCUS	Comprehensive+	Comprehensive	Focused	Specialist	

Evaluări internaționale

Indicatori QS WUR

- Reputația academică (40%)
- Reputația în rândul angajatorilor (10%)
- Raportul nr. studenți/cadru didactic (20%)
- Citările pe facultate (20%)
- Proporția studenților internaționali (5%)
- Proporția personalului internațional (5%)

Indicatori QS EECA

- Reputația academică (30%)
- Reputația în rândul angajatorilor (20%)
- Raportul facultate/student (10%)
- Rețea internațională de cercetare (10%)
- Citări pe lucrare științifică (5%)
- Lucrări pe facultate (10%)
- Proporția studenților internaționali (2,5%)
- Proporția personalului internațional (2,5%)
- Cadre didactice cu titlu de doctor (5%)
- Impactul web (5%).

Evaluări internaționale

RankPro

Poziționarea UAIC în RankPro mondial

Anul	Ranking	UAIC în lume	UAIC în Europa	UAIC în țară	În lume pe domenii	Punctaj
2020/2021	Worldwide RankPro	655	309	3	401-500 Business&Economics	29.14

Poziționarea UAIC în RankPro mondial pe dimensiuni

Nr. crt.	Dimensiuni RankPro	Anul	UAIC în lume	UAIC în țară	Punctaj	Categorie
1.	Academic	2020/2021	692	3	25.51	b
2.	BC-Index	2020/2021	549	3	58.21	b
3.	Ranking Reputation	2020/2021	938-957	3	1.10	b

Evaluări internaționale

Times Higher Education World University Rankings

	2021
Locul în lume	1200+
Locul în România	4
Predare 30%	1311
Cercetare 30%	1176
Citări 30%	1533
Venituri din industrie 2,5%	1599
Vizibilitate internațională 7,5%	1035

Alte clasamente

- Webometrics (2021): UAIC ocupă locul **899 în lume, 375 în UE și 2 în România;**
- Center for World University Rankings (2021): UAIC ocupă locul **1452 în lume și locul 6 în România;**
- UniRank (2021): UAIC ocupă locul **1073 în lume și locul 2 în România;**
- SCImago Institutions Rankings (2021): UAIC ocupă locul **720 în lume, 61 în Europa de Est și locul 4 în România;**
- Metaranking-ul național noiembrie 2021 (Ad Astra): UAIC a urcat un loc în clasament, de **pe 5 pe 4.**

Alte activități în domeniul calității

Proiecte derulate la UAIC cu componentă de creștere a calității diverselor procese

- Proiect ROSE CENTRUL DE ÎNVĂȚARE al UAIC (12.2017-08.2021)
- Proiect Erasmus + OUTDOC: Outplacement support for doctorates in emerging areas (05.2019-10.2021)
- Proiect ROSE Perform Just (09.2020-08.2022)

Concluzii și propuneri de perspectivă

- Acțiuni continue pentru dezvoltarea și menținerea unei culturi a calității în UAIC;
- Recomandări pentru programe de studiu proiectate în concordanță cu cerințele pieței muncii;
- Asigurarea unui suport cadru unitar la nivelul UAIC pentru inițierea și evaluarea programelor de studii;
- Evaluarea instituțională a UAIC de către ARACIS și realizarea pregătirilor instituționale pentru asigurarea calificativului „Grad de încredere ridicat”;
- Eficientizarea activităților de monitorizare și evaluare internă a calității;
- Monitorizarea măsurilor de asigurare a calității vieții studenților și angajaților.

Activitatea Comisiei de Etică

- **14 ședințe de lucru**, la care se adaugă întâlnirile privind activitatea în cadrul comisiilor de analiză și ședințele de analiză a propunerilor pentru formularea noului Regulament de organizare și funcționare a Comisiei de Etică;
- **5 cazuri finalizate și 2 cazuri noi** în anul 2021;
- **Participarea la întâlnirea cu membrii Comisiei de Evaluare ARACIS** în cadrul evaluării IOSUD UAIC;
- Participarea la dezbaterile cu tema „*Realitatea Eticii și Integrității în Universitățile Românești*” și la „**Școala de integritate CARFIA (ediția a IV-a)**”, evenimente organizate de CARFIA (Centrul de Acțiune, Resurse, Formare pentru Integritate Academică);
- Formularea răspunsului pentru o **solicitare a Consiliului de Etică și Management Universitar (CEMU)** cu privire la un Memoriu adresat acestei instituții de către un cadru didactic al UAIC;
- Prin Hotărârea Senatului nr. 21 din 23.09.2021 a fost adoptat **Regulamentul de organizare și funcționare a Comisiei de Etică.**

Comisia de Etică - Propuneri și recomandări

- **Înființarea unei Comisii de Etică a Cercetării**, ca structură autonomă în cadrul UAIC, care să se ocupe cu evaluarea din punct de vedere etic a proiectelor de cercetare propuse spre finanțare sau în curs de implementare;
- Modificarea Codului de Etică al UAIC înlocuind, de la art. 31 (1) „În vederea soluționării sesizării, Comisia de Etică va comunica persoanei vizate de sesizare/autosesizare faptul desfășurării unei proceduri de cercetare, în termen de 5 zile **„de la primirea sesizării”**, sintagma evidențiată anterior, cu **„... de la deschiderea procedurii de cercetare”**;
- Completarea Codului de Etică în ceea ce privește art. 25 (Sanctiuni care se pot aplica studenților la nivel de licență, master, doctorat, precum și bursierilor postdoctoranzi, pentru încălcarea eticii universitare), în sensul **diversificării tipurilor de sancțiuni aplicabile**;
- **Promovarea informațiilor relevante pentru cunoașterea și respectarea regulilor de etică și pentru sprijinirea integrității în cercetarea științifică**;
- Elaborarea unei **proceduri interne care să stabilească maniera în care trebuie emis punctul de vedere al IOSUD la solicitarea CNATDCU în spețele privind suspiciunile de plagiat reclamate în tezele de doctorat** susținute public și confirmate prin Ordin de Ministru (în conformitate cu art. 69 (3) din anexa la HG 681/2011).

Comunicare și imagine academică

Comunicarea cu presa și comunicarea în mediul on-line

- **65 de comunicate de presă** au fost elaborate și expediate către media locale, regionale și naționale;
- **95 de solicitări** ale reprezentanților mass-media soluționate în **anul 2021**;
- **143 de contacte** de la **91 de entități media** – în **anul 2021**;
- **17 solicitări** în baza Legii nr. 544/2001 soluționate în **anul 2021**;
- **UAIC este a doua cea mai vizibilă universitate din România** în ranking-ul Web of Universities – Webometrics;
- **3 site-uri instituționale gestionate:** www.uaic.ro; www.admitere.uaic.ro și www.360.uaic.ro;
- **2.168.208 vizite** de la **886.093 de vizitatori**, înregistrate pe parcursul anului **2021**, pentru cele trei site-uri;
- Comunicare constantă pe **pagina oficială de Facebook a UAIC**, care a avut în 2021 o creștere de la **91.080 la 95.562 de abonați**, fiind publicate peste **250 de mesaje**.

Comunicare și imagine academică

Buletinul informativ intern și articole pentru Newsletter-ul Universitaria

- Număr ediții în anul 2021: **12**.

Comunicarea informațiilor legate de procesul de admitere on-line

- În perioadele **7-25 iulie 2021 și 6-12 septembrie 2021** (în intervalul orar 8.00 – 23.00, inclusiv în zile de weekend), angajați din cadrul Serviciului de Marketing Educațional, Evenimente și Imagine Academică (MEDIA) au **sprijinit procesul de comunicare a informațiilor legate de admiterea on-line**, prin transmiterea de informații prin e-mail (răspunsuri la e-mailurile de la adresa inscriere@uaic.ro) sau pe pagina de Facebook a UAIC, candidaților la admiterea de la cele 15 facultăți din cadrul Universității;
- În total, în cele 26 de zile s-au oferit răspunsuri/informații la peste **3600 de mesaje**.

Comunicare și imagine academică

Promovare


- **4 broșuri** (Șanse egale la educație – echitate în societate!, Ghidul Studentului, Zilele Universității, Ghid informativ pentru admitere);
- **58 de materiale grafice** realizate pentru facultăți și alte entități din UAIC;
- Suplimentarea stocurilor de materiale promoționale cu **5 noi produse**;
- Au fost soluționate **33 de solicitări** și au fost eliberate **peste 2000 de materiale personalizate** cu însemnele UAIC;
- Șabloane de grafică pentru materiale de promovare a admiterii 2021 pentru fiecare facultate;
- **1 campanie publicitară TV**: spot publicitar de 30 de secunde difuzat la Iași TV Life, Infinit TV și Tele M;
- **18 campanii de publicitate** pentru admitere pe Facebook;
- **5 articole publicitare** pentru admitere pe www.portalinvatamant.ro și adevarul.ro;
- **1 cercetare** de piață privind admiterea.

Comunicare și imagine academică

Evenimente

- Cursuri on-line pentru elevi (**15.327 de vizualizări**);
- „Bun Venit la UAIC” (25-27 septembrie 2021):
 - Sponsorizări atrase pentru desfășurarea evenimentului: **95.000 lei (aproximativ 19.000 euro)**;
 - 40 de parteneri;
 - 4000 de pachete de Bun venit oferite studenților din anul I;
 - Peste 2500 de studenți care au participat la programul de mentorat.
- Deschiderea anului universitar 2021-2022 (3 evenimente: Iași, Focșani și Botoșani);
- Ceremonia aniversară „Zilele Universității – 161 de ani” (25 octombrie 2021);
- Ceremonia de acordare a titlului de Profesor Emeritus al UAIC (27 mai 2021);
- Ceremonia de premiere a studentei Andreea Cristina VERDEȘ (4 martie 2021);
- **12 vizite** oficiale la UAIC;
- Sprijin tehnic pentru **12 evenimente academice**.

VĂ MULȚUMIM!



UNIVERSITATEA
„ALEXANDRU IOAN CUZA“
din IAȘI

