



RAPORTUL RECTORULUI

**UNIVERSITATEA „ALEXANDRU IOAN CUZA” DIN IAȘI
2018**

Echipa de conducere

Prof. univ. dr. Tudorel TOADER – Rector, suspendat din funcție începând cu data de 23.02.2017, ca urmare a exercitării funcției de Ministru al Justiției;

Prof. univ. dr. Gheorghe IACOB – Prorector pentru programe de licență și activități de formare a personalului didactic din învățământul preuniversitar (până la data de 30 septembrie 2018);

Prof. univ. dr. Lucia CIFOR (din data de 13 decembrie 2018) - Prorector pentru programe de licență și activități de formare a personalului didactic din învățământul preuniversitar;

Prof. univ. dr. Cătălin TĂNASE – Prorector pentru programe de masterat și studii doctorale;

Prof. univ. dr. Ionel MANGALAGIU – Prorector pentru programe de cercetare științifică și transfer de cunoștințe;

Prof. univ. dr. Corneliu IAȚU – Prorector pentru strategie, dezvoltare instituțională și managementul calității;

Prof. univ. dr. Henri LUCHIAN – Prorector pentru relații internaționale și parteneriate de studii și cercetare;

Prof. univ. dr. Mihaela ONOFREI – Ordonator de credite, numită prin Ordinul Ministrului Educației Naționale nr.3440/03.03.2017

– Prorector pentru activități studentești și parteneriate cu mediul economic și sectorul public.

CUPRINS

- 1. SITUAȚIA FINANCIARĂ A UNIVERSITĂȚII**
- 2. EDUCAȚIE ȘI FORMARE**
- 3. RESURSE UMANE**
- 4. CERCETARE ȘTIINȚIFICĂ ȘI FORMAREA TINERILOR CERCETĂTORI**
- 5. COOPERARE INTERNAȚIONALĂ**
- 6. ACTIVITĂȚI STUDENȚEȘTI ȘI PARTENERIATE CU MEDIUL DE AFACERI ȘI SECTORUL PUBLIC**
- 7. MANAGEMENTUL CALITĂȚII, COMUNICARE ȘI IMAGINE ACADEMICĂ**



SITUAȚIA FINANCIARĂ A UNIVERSITĂȚII

Situația financiară

Evoluția veniturilor pe surse de finanțare

Sursa de finanțare	31.12.2017	31.12.2018	Evoluție 2017/2018 %	Structură venituri 2018 %
	RON	RON		
Venituri proprii din taxe	24,031,873.00	24,286,553.00	1.06	8,46
Finanțare de bază	128,714,968.00	162.128.646	25,96	56,5
Sponsorizări și donații	168,721.00	237,306.00	40,65	0.08
Alte transferuri voluntare	0.00	95,000.00	0	0.03
Venituri din activitatea de cercetare	16,588,567.00	11,734,876.00	-29,26	4,09
Finanțare complementară	53,339,035.00	55,680,680.00	4,39	19,41
Microproducție	3,851,189.00	3,822,248.00	-0,75	1,33
Venituri proprii ale căminelor și cantinelor	12,711,064.00	13,697,072.00	7,76	4,77
Fonduri structurale	3,382,969.00	3,056,722.00	-9,64	1,07
Programe externe	12,315,984.00	12,197,623.00	-0,96	4,25
Total încasări fără programe externe	242,788,395.00	274,739,103.00	13,16	95,75
Total general	255,104,379.00	286,936,726.00	12,48	100

Situația financiară

Evoluția plăților pe surse de finanțare

Sursa de finanțare	31.12.2017	31.12.2018	Evoluție 2017/2018 %	Structură plăți 2018 %
	RON	RON		
Venituri proprii din taxe	21,183,495.00	33,778,417.00	59.46	12.15
Finanțare de bază	123,991,939.00	152,405,872.00	22.92	54.80
Sponsorizări și donații	168,721.00	237,306.00	40.65	0.09
Venituri din activitatea de cercetare	18,822,409.00	11,977,791.00	-36.36	4.31
Finanțare complementară	51,182,175.00	52,281,650.00	2.15	18.80
Microproducție	2,779,233.00	3,010,740.00	8.33	1.08
Venituri proprii ale căminelor și cantinelor	10,853,408.00	10,215,378.00	-5.88	3.67
Fonduri structurale	3,396,137.00	2,481,628.00	-26.93	0.89
Programe externe	13,159,604.00	11,734,319.00	-10.83	4.22
Total plăți fără programe externe	232,377,517.00	266,388,782.00	14.64	95.78
Total general	245,537,121.00	278,123,101.00	13.27	100.00

Situația financiară

Evoluția plăților pe categorii de cheltuieli în anul 2018 comparativ cu anul 2017

Categoría de cheltuieli	31.12.2017	31.12.2018	Structură plăți 2018 %	Evoluție plăți 2017/2018 %
	RON	RON		
Cheltuieli de personal	147,940,567.06	172,119,329.00	61.89	16.34
Cheltuieli materiale și cu serviciile	33,307,626.19	32,915,044.00	11.83	-1.18
Fonduri structurale	1,630,654.27	2,481,628.00	0.89	52.19
Programe externe	13,159,604.55	11,734,319.00	4.22	-10.83
Burse și alte transferuri	39,468,203.10	44,254,606.00	15.91	12.13
Cheltuieli de capital (investiții)	10,030,465.35	14,618,175.00	5.26	45.74
Total	245,537,120.52	278,123,101.00	100.00	13.27

Situația financiară

Execuție bugetară 2018

Încasări = 286,936,726 lei

Plăți = 278,123,101 lei

Rezultat curent = 8,813,625 lei

Situație cont profit și pierdere 2018

Venituri totale = 294,487,742,45 lei

Cheltuieli totale = 281,875,362,87 lei

Rezultat exercițiu financiar = 12,612,379,58 lei (excedent)

Observație: UAIC are în conturi la MEN un sold de 83,845,163 lei (75,031,538 lei + 8,813,625 lei)

Nr. Crt.	Descriere	Nr. Carte Funciară /Nr. Cad.	Suprafață (mp)	Data
1.	Corp E, Școala „Junior”, Cămin Akademos	153936	9841	02.06.2016
2.	Grădina Botanică	154408	19391	29.07.2016
3.	Sala S3, Cantina „Titu Maiorescu”, Cămine	152354	19900	01.09.2016
4.	Stațiunea „Simion Mehedinți”- Tulnici	53186	3772	22.06.2017
5.	Grădina Botanică	159017	46371	03.11.2017
6.	Grădina Botanică	158992	8763	06.11.2017
7.	Grădina Botanică	159015	89589	16.11.2017
8.	Grădina Botanică	159016	35087	16.11.2017
9.	Grădina Botanică	158991	16489	16.11.2017
10.	Sărărie	143659	4352	15.03.2018
11.	Romtelecom	123287-C1	592	22.06.2018
12.	Grădina Botanică	154338	12783	10.08.2018
13.	Grădina Botanică	161538	122134	05.09.2018
14.	Corp B	14843	7853	23.11.2018
15.	Romtelecom	123287	900	01.02.2019
16.	Sărărie	143647	4830	01.02.2019
	TOTAL INTABULĂRI 2016-2019		402647	

EVOLUȚIE PATRIMONIU UAIC 2016-2018

Total valoare teren Grădina Botanică intabulat (2016-2018) -- 208.130.436,61 lei

Achiziție 2018 clădire Corp R (ROMTELECOM) – 10.021.352 lei.

Obs: 43 de procese în instanță (cele mai multe pentru retrocedări în Grădina Botanică)

PATRIMONIU	2016 LEI	2017 LEI	2018 LEI
TERENURI	121,483,546.79	134,749,826.79	184,988,892.00
CLĂDIRI	334,256,526.66	335,030,320.29	365,652,643.90
TOTAL	455,740,073.45	469,780,147.08	550,641,535.90

Nr. crt	Denumire Investiție (Total 17 obiective)	Valoare investiție Deviz general (lei)	Sursa de finanțare	Lucrări efectuate din venituri proprii	Stadiu	Obs
1.	Consolidare corp O	14.524.034,78	Fonduri europene Buget UAIC	-Proiectare contract nr. 1144/2017(Valoare contract 236.539,87 lei)	Proiectare în curs de finalizare Durata estimată de proiectant a execuției lucrărilor este de 24 luni	S-a depus documentația pentru obținerea Autorizației de construire. Achiziția de lucrări a fost cuprinsă în PAAP 2019
2.	Consolidare, reabilitare, modernizare și echipare clădire Corp E	17.478.081	Fonduri europene Buget UAIC	-	Contractare ADR Nord-Est	-
3.	Construire cămin studentesc Universitatea „Alexandru Ioan Cuza” din Iași, strada „Titu Maiorescu” nr. 15, municipiul Iași	Total =46.837.144,29 Din care CNI =45.315.176,70 UAIC= 1.521.967,59	CNI UAIC	-PUZ - contract nr. 761/2017 (valoare contract 46.053 lei) -Obținerea avizelor pentru SF conform adresa CNI	PUZ finalizat – documentație predată la CNI SF – contractat de CNI (finalizat)	-Avizare SF de către MDRAP
4.	Reabilitare, modernizare, supraetajarea cu un nivel și dotarea căminelor C6, C7, C8 din Complexul Studentesc „Titu Maiorescu” al UAIC	40.000.0000	CNI UAIC	PUZ finalizat, Contract nr.956/2017 (valoare contract 40.460 lei)	PUZ finalizat, documentație depusă la CNI	
5.	Reabilitare prin consolidare și extindere, precum și modernizarea și dotarea sălii de sport a Universității „Alexandru Ioan Cuza” din Iași, str. Titu Maiorescu, nr. 15	-	UAIC	Elaborare PUZ, Contract nr.292/2016 (valoare contract 47.481 lei) SF- Sala de Sport, Contract nr. 100/2019 (valoare contract 79.849 lei)	PUZ finalizat, documentație depusă la CNI Studiu de fezabilitate – în curs	

6.	Reabilitarea, consolidarea și refuncționalizarea Observatorului Astronomic din Iași, aflat în proprietatea Universității „Alexandru Ioan Cuza” din Iași	Total= 6.942.965 CNI= 5.730.440 UAIC=1.212.525	CNI UAIC	-	Reactualizare documentatei conform cerere de completare CNI	Avizare creștere costuri MDRAP
7.	Reabilitare, refuncționalizare și modernizare Casa Universitarilor Iași- Monument Istoric înscris în LMI COD IS –II –M-B–03782	10.274.721,34	Achiziția de lucrări a fost cuprinsă în PAAP 2019	Proiectare Contract nr. 1198/2017 (valoare contract 235.620 lei)	Pregatire documentație licitație lucrări	A fost emisă autorizația de construire Durata estimată de proiectant a execuției lucrărilor este de 18 luni
8.	Grădina Botanică – construcție provizorie	464.208,24	UAIC	Proiectare Contract nr. 1089/2017 (valoare contract 9.935 lei)	Execuție lucrări – în curs atribuire Servicii dirigenție – în curs achiziție	A fost emisă autorizația de construire
9.	Corp D – reabilitare tâmplărie	2.144.247,74	UAIC		Pregatire documentație licitație lucrări Achiziția de lucrări a fost cuprinsă în PAAP 2019	S-a depus documentația pentru obținerea autorizației de construire
10.	Corp D – accesibilizare clădiri pentru persoane cu dizabilități locomotorii (servicii de proiectare specializată – întocmire documentație tehnică, inclusiv obținerea autorizației de construire - lift)	128.000	UAIC		Servicii de proiectare în curs achiziție	Valoarea este pentru proiectare și execuție lucrări
11.	Reabilitare centrală termică cămin C17-Gaudeamus, complex studențesc Codrescu	495.000	UAIC	Proiectare Contract nr. 64/2019 (valoare 36.900)	Contractat serviciile de proiectare	Proiectare în curs

12.	Observator Astronomic – Lucrări de racordare instalație gaze naturale – proiectare	66.000	UAIC		Servicii de proiectare în curs achiziție	
13.	Observator Astronomic – Lucrări de racordare apă și canalizare	66.000	UAIC		Documentație pentru obținerea autorizației de construire	Lucrare în curs
14.	Reabilitare acoperiș Corp A	5.637.861,14	BUGET UAIC		Decontat 3.628.483,61 Rest de decontat 2.009.377,53	Lucrare în curs
15.	PUZ – Str. Sărărie nr. 200	150.000	UAIC		Pregătire documentație pentru achiziție	
16.	Reabilitare clădire str. Alexandru Lăpușneanu nr.28 – servicii de proiectare centrală termică + rețea interioară distribuție	625.356	UAIC	Proiectare Contract nr. 64/2019 (valoare 36.900)	Contractat serviciile de proiectare	Proiectare în curs
17.	Imobil str. Munteni nr. 34 Lucrări de procurare montaj și punere în funcțiune linie îmbuteliere apă minerală, inclusiv servicii de proiectare tehnologică	838.950	UAIC		Pregătire documentație procedură achiziție	

CHELTUIELILE CU INVESTIȚIILE DIN VENITURI PROPRII

În perioada 2016-2018, **cheltuielile cu investițiile din venituri proprii** au evoluat astfel:

- anul 2016 = 7.261.434 lei;
- anul 2017 = 10.030.465 lei;
- anul 2018 = 20.563.000 lei (din care 14.594.000 lei sume decontate).

Imagini cămin nou (conform studiului de proiectare)



A man with a beard is sitting at a desk in a library, reading an open book. He is looking down at the pages. To his left is a desk lamp. In the background, there are bookshelves filled with books. The entire scene is dimly lit with a blue tint.

EDUCAȚIE ȘI FORMARE

STUDII DE LICENȚĂ

Admiterea la programe de licență



Admiterea la **79** de programe (față de **75** în 2017-2018) din cele **85** de programe acreditate/autorizate provizoriu;

Șase programe de studii în limbi străine acreditate (cinci engleză și unul franceză);

11 573 de candidați înscriși în cele două sesiuni ale concursului de admitere:

- **9934** români;
 - **1481** români de pretutindeni (înscriși la sediul UAIC);
 - **158** români de pretutindeni (înscriși la Extensiunea Bălți).
- Cu privire la admiterea **candidaților români de pretutindeni**, în sesiunea iulie 2018 s-au înscris la sediul Universității un număr de 1481 candidați, din care 1264 *on line*.
 - În ceea ce privește **evidența numărului de studenți români înmatriculați**, se constată o relativă menținere a acestuia, în timp ce, **în cazul studenților străini**, numărul acestora a crescut **ușor (+83) față de** anul universitar 2017/2018. Procentual, cea mai mare scădere se înregistrează la Facultatea de Fizică (-20,42%), urmată de Facultatea de Chimie (-10,33%) și Facultatea de Geografie și Geologie (-9,06%).
 - În topul facultăților care și-au sporit numărul studenților se situează Facultatea de Educație Fizică și Sport (12,77%), urmată de Facultatea de Matematică (5,79%) și Facultatea de Teologie Ortodoxă (3,04%).

JUDEȚ	LOCALITATE	NUMĂR LICEE VIZITATE	NUMĂR DE PREZENTĂRI MARI*	NUMĂR PREZENTĂRI DIN CLASĂ ÎN CLASĂ	NUMĂR PANELURI	NUMĂR WORKSHOP-URI "CUM SĂ-ȚI ALEGI FACULTATEA?"	NUMĂR ELEVI
IAȘI	Iași	23	27	13		12	2215
	Tg. Frumos	1		7			140
	Pașcani	1		8			220
	Podu Iloaiei	1	1		1	1	70
	Răducăneni	1	1		2	1	135
VASLUI	Vaslui	3	2	5			380
	Bârlad	2	1	6			162
	Negrești	1	1		1	1	100
	Zorleni	1	1		1	1	60
	Huși	2	2				110
	Murgeni	1	1		1	1	50
	Codăești	1	1		1	1	60
BOTOȘANI	Botoșani	6	3	35			1130
	Darabani	1		5			120
	Dorohoi	3	4				317
	Flămânzi	1	1		2	1	80
	Săveni	1	1				60
	Vorona	1			1	1	60
BACĂU	Bacău	4		31			720
	Onești	2	3				90
	Moinești	1		8			200
	Comănești	1		6			150
	Parincea	1			1	1	45
NEAMȚ	Piatra Neamț	6	2	14			505
	Roman	2	1	7			230
	Tg. Neamț	2		10		1	300
	Bicaz	1	2		2	2	150
	Agapia	1	1				42
	Vânători Neamț	1	1				135
	Săbăoani	1			1	1	60
GALAȚI	Galați	4	1	17			360
	Tecuci	3	1	13			280
MARAMUREȘ	Baia Mare	7	7	11		2	670
VRANCEA	Focșani	5	5	8			445
	Panciu	2	1	6			150
	Odobești	2	2				75
SUCEAVA	Suceava	5	3	17			644
	Fălticeni	3	3				310
	Rădăuți	3	3				260
	Siret	1	1				90
	Gura Humorului	1	1	4			136
	Câmpulung Moldovenesc	3	3				420
TOTAL	42	113	88	231	14	27	11936

Numărul candidaților români înscriși în sesiunile de admitere, anul universitar 2018/2019

FACULTATEA	CANDIDAȚI ÎNSCRIȘI 2015	CANDIDAȚI ÎNSCRIȘI 2016	CANDIDAȚI ÎNSCRIȘI 2017	CANDIDAȚI ÎNSCRIȘI 2018	CANDIDAȚI ÎNSCRIȘI 2018/ CANDIDAȚI ÎNSCRIȘI 2017
Biologie	426	381	442	421	95.25%
Chimie	225	221	219	181	82.65%
Drept	785	707	721	627	86.96%
Economie și Administrarea Afacerilor	2481	2154	2683	2418	90.12%
Educație Fizică și Sport	225	299	324	417	128.70%
Filosofie și Științe Social – Politice	973	986	1026	1073	104.58%
Fizică	99	60	61	49	80.33%
Geografie și Geologie	659	573	486	490	100.82%
Informatică	865	794	752	805	107.05%
Istorie	206	199	218	196	89.91%
Litere	1119	1103	1155	932	80.69%
Matematică	293	298	327	337	103.06%
Psihologie și Științe ale Educației	1245	1322	1704	1722	101.06%
Teologie Ortodoxă	216	171	169	234	138.46%
Teologie Romano-Catolică	38	24	28	32	114.29%
TOTAL	9855	9292	10315	9934	96.31%

Numărul candidaților români înmatriculați în anul I, anul universitar 2018/2019

FACULTATEA	NR. LOCURI ALOCATE			NR. CANDIDAȚI ÎNMATRICULAȚI			TOTAL CANDIDAȚI ÎNMATRICULAȚI 2018/2019	TOTAL CANDIDAȚI ÎNMATRICULAȚI 2017/2018	TOTAL CANDIDAȚI ÎNMATRICULAȚI 2016/2017	2018/2017	2017/2016	2016/2015	TOTAL CANDIDAȚI 2018/ NR. LOCURI BUGET
	BUGET	TAXĂ, IF	TAXĂ, ID/IFR	BUGET	TAXĂ, IF	TAXĂ ID/IFR							
Biologie	167	98	0	169	21	0	190	173	147	110%	118%	71%	114%
Chimie	74	35	0	67	3	0	70	72	85	97%	85%	77%	95%
Drept	200	124	125	208	71	123	404	355	356	114%	100%	99%	202%
Educație Fizică și Sport	84	129	0	89	120	0	209	205	144	102%	142%	106%	249%
Economie și Administrarea Afacerilor	872	881	380	872	530	379	1782	1852	1570	96%	118%	83%	204%
Filosofie și Științe Social - Politice	309	524	100	322	215	100	637	625	620	102%	101%	101%	206%
Fizică	53	16	0	38	1	0	39	41	34	95%	121%	48%	74%
Geografie și Geologie	298	200	0	283	5	0	288	298	344	97%	87%	89%	97%
Informatică	297	90	0	293	90	0	383	375	398	102%	94%	100%	129%
Istorie	101	64	0	90	12	39	102	161	133	63%	121%	82%	101%
Litere	420	412	0	426	108	0	534	610	624	88%	98%	95%	127%
Matematică	122	80	0	138	24	0	162	155	116	105%	134%	90%	133%
Psihologie și Științe ale Educației	315	232	190	310	220	153	720	654	599	110%	109%	99%	229%
Teologie Ortodoxă	135	110	0	148	71	0	219	160	164	137%	98%	81%	162%
Teologie Romano-Catolică	28	20	0	22	8	0	30	28	22	107%	127%	59%	107%
TOTAL 2018/2019	3475	3015	795	3475	1499	794	5769			100%	108%	90%	114%
TOTAL 2017/2018	3425	1993	805	3425	1575	764		5764					
TOTAL 2016/2017	3415	1927	760	3428	1225	703			5356				

Concluzii



Aspecte pozitive

- Creșterea numărului de programe pentru care s-a organizat admiterea (la 75 din 79 de programe);
- Creșterea constantă a numărului de studenți înmatriculați la programele în limbi străine;
- Creșterea semnificativă a numărului de candidați români de pretutindeni înmatriculați în locația de bază;
- Activități cu caracter remedial și de reducere a riscului de abandon, în cadrul Proiectului privind Învățământul Secundar (ROSE);
- Creșterea ratei de promovare a examenelor, atât pentru studenții de la învățământul cu frecvență, cât și la distanță, respectiv fără frecvență (ID/IFR). Creșterea a contribuit la sporirea numărului de absolvenți ai UAIC în anul 2018/2017 cu 271 de studenți (8,54%);
- Au fost demarate, începând cu semestrul I al anului universitar 2018-2019, acțiuni specifice de dezvoltare a activității de tutoriat la nivelul întregii Universități **(170 de tutori au efectuat activități, 885 de ore)** (407 tutori, 723 de grupe).

Concluzii



Aspecte negative

1. Postarea incompletă a informațiilor necesare studenților privind suporturile de curs, fișele disciplinelor, criteriile de evaluare etc.;
2. Monitorizarea insuficientă a modului în care se efectuează practica de specialitate în cadrul facultăților.

Măsuri

- Înființarea de noi programe în limbi străine, ca urmare a solicitărilor crescute pentru aceste programe;
- Promovarea ofertelor academice ale Universității în rândul candidaților români de pretutindeni (participarea la târguri educaționale, discuții cu organizațiile studențești etc.);
- O mai atentă supraveghere a modului de organizare a practicii de specialitate, prin gestionarea, la nivelul fiecărei facultăți, a acordurilor de practică și a convențiilor-cadru de practică semnate în fiecare an;

Concluzii



Măsuri

- Promovarea, susținerea și optimizarea activităților de tutoriat în vederea reducerii abandonului școlar și a asigurării celor mai bune condiții pentru reușita universitară;
- Monitorizarea mai atentă a îndeplinirii obligațiilor de comunicare cu studenții a titularilor de discipline;
- Elaborarea și semnarea în comun, de către membrii Consorțiului Universitaria, a unui Memoriu (11 martie 2019), prin care se solicită sprijinul M.E.N. pentru lărgirea listei de specializări și introducerea, în Nomenclatorul domeniilor și al specializărilor/programelor de studii universitare de licență pentru anul universitar 2019/2020, a specializării *O limbă și literatură clasică (latina sau greaca veche) – Limba și literatura română/ O limbă și literatură modernă/ Literatură universală și comparată*;
- Reintroducerea specializării *Limba greacă veche B* în combinație cu limbile materne și moderne, așa cum a figurat în versiunile anterioare ale Nomenclatorului.

Activități de formare a personalului didactic din învățământul preuniversitar

- Susținerea inspecției speciale și a lucrării metodico-științifice în vederea obținerii gradului didactic I, sesiune/serie 2016- 2018

NUMĂR CANDIDAȚI ÎNSCRIȘI	NUMĂR CANDIDAȚI PREZENȚI	FINANȚARE BUGET	VENITURI PROPRII	CHELTUIELI COMISII EXAMEN
460	417	207.000	83.400	217.688
TOTAL ÎNCASĂRI			290.400	217.688



- Suplimentarea veniturilor prin taxarea următoarelor activități:
 - eliberarea certificatelor de acordare a gradelor didactice;
 - eliberarea certificatelor de absolvire a programului de formare psihopedagogică mai vechi de șapte ani;
 - duplicate;
 - adeverințe de autenticitate;
 - echivalarea titlului științific de doctor cu profesor grad didactic I în învățământul preuniversitar.

Total încasări venituri: **42.950**

Situația perfecționării personalului didactic din învățământul preuniversitar în anul 2018

Colocviul de admitere pentru obținerea gradului didactic I în învățământul preuniversitar

SPECIALIZAREA	CANDIDAȚI	
	ÎNSCRIȘI	PREZENȚI
TOTAL	344	330

Examenul pentru obținerea gradului didactic II în învățământul preuniversitar

SPECIALIZAREA	CANDIDAȚI		
	ÎNSCRIȘI	PREZENȚI	ADMIȘI
TOTAL	366	331	321

Examenul pentru obținerea gradului didactic I în învățământul preuniversitar

SPECIALIZAREA	CANDIDAȚI		
	ÎNSCRIȘI	PREZENȚI	ADMIȘI
TOTAL	460	417	414

Activități de formare continuă gestionate de DFCIDIFR

(Departamentul pentru Formare Continuă, Învățământ la Distanță și Învățământ cu Frecvență Redusă)

Programe de formare profesională autorizate ANC (CNFPA) în cadrul Universității

Facultatea de Drept (Centrul de Studii Europene):

- *Manager proiect*
- *Formator de formatori (curs de specializare)*
- *Expert accesare fonduri structurale și de coeziune europene (curs de perfecționare)*
- *Evaluator proiecte (curs de perfecționare)*
- *Competențe cheie comune mai multor ocupații – comunicare în limba engleză (curs de perfecționare)*
- *Consilier etică: Ghid de bune practici privind exercitarea atribuțiilor consilierului de etică*
- *Merchandiser (mercantizor): Principii, metode și standarde în mercantizarea mărfurilor. Formarea competențelor de merchandiser*

Facultatea de Psihologie și Științe ale Educației (Centrul de Dezvoltare Personală și Formare Profesională):

- *Formator (curs de perfecționare)*
- *Consilier pentru dezvoltare personală (curs de specializare)*
- *Animator socio-educativ (curs de perfecționare)*
- *Competențe cheie comune mai multor ocupații – competențe sociale și civice (curs de perfecționare)*
- *Competențe cheie comune mai multor ocupații – competențe antreprenoriale (curs de perfecționare)*
- *Competențe cheie comune mai multor ocupații – competențe sociale și civice (curs de specializare)*
- *Competențe cheie comune mai multor ocupații – competența de a învăța (curs de specializare)*

Facultatea de Chimie:

- *Inspector în domeniul Securității și Sănătății în Muncă (curs de specializare)*

Facultatea de Educație Fizică și Sport:

- *Instructor de aerobic-fitness (curs de inițiere)*
- *Tehnician maseur (curs de calificare)*





EDUCAȚIE ȘI FORMARE

STUDII DE MASTER

Programe de Masterat

Domenii de studii și programe de master

Facultatea	Studii de master					
	Domenii de studii	Programe de studii	IF	IFR	În limbi de circulație internațională	În colaborare cu universități din străinătate
Biologie	2	6	6	-	1	-
Chimie	1	6	6	-	1	-
Drept*	4	12	11	1	2	1
Economie și Administrarea Afacerilor*	10	46	38	8	4	5
Educație Fizică și Sport	1	5	5	-	-	1
Filosofie și Științe Social-Politice*	5	12	12	-	1	1
Fizică	1	7	7	-	2	1
Geografie și Geologie*	4	7	7	-	1	1
Informatică	1	6	6	-	6	-
Istorie	1	5	5	-	-	-
Litere*	2	12	12	-	-	1
Matematică	1	9	9	-	1	-
Psihologie și Științe ale Educației	2	12	12	-	-	-
Teologie Ortodoxă*	1	6	6	-	-	-
Teologie Romano-Catolică*	1	2	2	-	-	-
TOTAL	32	153	144	9	19	11

* domenii comune

Concluzii

Aspecte pozitive

- Conform datelor raportate la 1 octombrie 2018, era înregistrat un număr total de **5.240 studenți**, din care 4.449 la buget și 791 la taxă, comparativ cu 5.078 studenți (4.508 la buget și 570 la taxă) înscriși în anul universitar 2017-2018;
- A crescut numărul de studenți care urmează studii cu taxă, aspect rezultat din situația studenților admiși în anul I (**612 candidați români** admiși în anul 2018/2019 față de 175 admiși în 2017/2018);
- Numărul studenților înmatriculați la programe de master în limbi străine a crescut cu 29 la nivelul UAIC;
- În anul universitar 2017/2018, numărul de studenți masteranzi prezenți la examene a crescut în mărime relativă de la 87,39% (iunie 2018) la 91,2% (februarie 2019);
- Rata de promovare (studenți integraliști) a crescut de la 75,81% (iunie 2018) la 79,66% (februarie 2019).

Concluzii



Aspecte negative

- Cunoașterea insuficientă a intențiilor studenților din anii III și IV cu privire la posibilitatea continuării studiilor la master;
- Postarea incompletă a informațiilor necesare studenților privind suporturile de curs, fișele disciplinelor, criteriile de evaluare etc.;
- Lipsa unor reglementări la nivel național acceptate și de patronate, în vederea valorizării studiilor masterale pe piața muncii.

Măsuri

1. Organizarea de dezbateri cu absolvenții din anul al III-lea pentru clarificarea unor posibile nelămuriri și pentru evidențierea punctelor tari ale programelor de masterat din oferta academică;
2. Adaptarea programelor de master și a conținutului curricular la cerințele și specificul pieței muncii;
3. Diversificarea parteneriatelor cu angajatorii (companii, firme de specialitate și inspectoratele școlare) în vederea adaptării continue a planurilor de învățământ și a facilitării inserției studenților în piața muncii;
4. Elaborarea unei broșuri / ghid care să prezinte câștigurile cognitive și practice ale studentului care optează pentru un program din oferta academică de master;

Concluzii



5. Promovarea și susținerea celor mai competitive programe de masterat prin parteneriate cu țări din Europa Centrală și de Est, dar și în cele din vecinătatea estică a Uniunii Europene (Ucraina, Belarus, Moldova, Georgia);
6. Promovare în presa *online* (radio local, regional și național) și prin intermediul rețelelor sociale;
7. Identificarea unor soluții pentru un sistem de angajare part-time flexibil;
8. Dezvoltarea unor programe cu diplomă dublă prin cooperare cu universități din alte țări europene;
9. Susținerea unor reglementări la nivel național acceptate și de patronate, în vederea valorizării studiilor masterale pe piața muncii;
10. Monitorizarea mai atentă a îndeplinirii obligațiilor de comunicare cu studenții a titularilor de discipline.



EDUCAȚIE ȘI FORMARE

STUDII DE DOCTORAT

Rezultate admitere la doctorat

- În anul 2018, au fost înmatriculați **199 doctoranzi**, din care 178 cetățeni români și UE, dar și 18 străini din afara spațiului european și 3 cetățeni etnici români (un candidat din Danemarca și 2 din Republica Moldova);
- Suma alocată prin contractul instituțional (ianuarie 2018) pentru finanțare doctorat a fost de 11,528,800 lei;
- Dintre cei 160 de doctoranzi înmatriculați la buget, 75 beneficiază de bursă acordată de minister, iar **45** beneficiază de bursă acordată de UAIC;
- În sesiunea din septembrie 2018, au fost admiși și 18 doctoranzi străini, dintre care 13 doctoranzi pe cont propriu valutar, în cadrul acordului de colaborare cu *AD Atid Lekidum Ltd. (ADAL) Israel*, și 5 repartizați de M.E.N., dintre care 2 din Israel (unul cu taxă), câte unul din Nigeria (cu taxă), din **Coreea de Sud** (cu bursă M.E.N.) și din **Iran** (cu bursă M.E.N.);
- În anul 2018, au fost susținute în ședințe publice 123 teze de doctorat și au fost confirmați prin ordin de ministru 67 de noi doctori în științe;
- În anul 2018, în cadrul IOSUD – UAIC, numărul total al conducătorilor de doctorat a fost **276**, din care 186 cu vârsta sub 70 de ani. De asemenea, 25 persoane au primit prin ordin de ministru sau prin aplicarea procedurii interne de recunoaștere, calitatea de conducător de doctorat.

Rezultate cercetare științifică -doctoranzi



În anul 2018 doctoranzii au publicat:

- **145 articole științifice** în reviste cotate Web of Science cu factor de impact;
- **58 articole științifice** în reviste indexate ISI fără factor de impact;
- **142 articole științifice** în reviste BDI;
- **268 articole științifice** publicate in extenso în volumele conferințelor;
- 57 participări la conferințe internaționale organizate în țară și străinătate;
- 7 participări la școli organizate în țară și în străinătate;
- 41 comunicări științifice;
- **27 articole** publicate în dicționare și enciclopedii;
- **7 brevete**;
- **26 cărți**;
- **12 capitole de carte.**

Priorități și perspective



- Finalizarea dosarelor de evaluare a domeniilor/școlilor doctorale și solicitarea la ARACIS a evaluării externe;
- Inițierea unor evenimente dedicate prezentării rezultatelor proiectelor de cercetare doctorală;
- Dezvoltarea și oferirea de module de pregătire în limba engleză;
- Susținerea acordurilor bilaterale naționale și internaționale;
- Atragerea doctoranzilor internaționali full-degree în completare la oferta educațională;
- Creșterea angajabilității doctoranzilor conform nivelului lor de competențe;
- Încurajarea doctoranzilor să publice rezultate relevante ale cercetărilor atât în revistele Universității, cât și în jurnale internaționale cu impact/scor de influență;
- Organizarea unor colocvii anuale și conferințe naționale/internaționale destinate doctoranzilor;
- Organizarea târgului anual cu oferta programelor de doctorat în luna mai 2019.



RESURSE UMANE

Situația personalului Universității

729 de cadre didactice; 95 de cercetători;

483 – didactic auxiliar

540 – nedidactic

Total 1847 de angajați

La data de 31.12.2018, din 1.529 de posturi didactice, 729 de posturi erau ocupate (47,68%) și 800 erau vacante.

Situația personalului Universității

1. În anul 2018, au fost organizate activități de recrutare, selecție, promovare și perfecționare a personalului didactic și de cercetare;
2. După finalizarea procedurilor de concurs, s-au întocmit *Acte Adiționale și Decizii* la contractele individuale de muncă pentru cele **66 de persoane, din care 20 de persoane** sunt nou angajate. Dintre cele **20 de persoane, 12 sunt nou** angajate în categoria personal didactic, iar 8 sunt nou angajate în categoria personal de cercetare;
3. În anul 2018, au fost aprobate **60** de referate pentru organizarea a **75 de concursuri pentru ocuparea unor posturi vacante pentru personalul didactic auxiliar și nedidactic**. După finalizarea acestor concursuri, au fost angajate **34 de personale**.

Situația posturilor

Situația posturilor didactice la 31.12.2018

Facultatea	Profesor		Conferențiar		Lector/ Șef lucrări		Asistent		TOTAL		Grad de ocupare (%)	Prof / Conf / Total posturi (%)
	Ocupate	Vacante	Ocupate	Vacante	Ocupate	Vacante	Ocupate	Vacante	Ocupate	Vacante		
Biologie	8	5	12	1	21	8	2	10	43	24	64.18	38.81
Chimie	9	3	13	0	14	10	0	7	36	20	64.29	44.64
Drept	4	14	7	7	17	34	8	7	36	62	36.73	32.65
Economie și Administrarea Afacerilor	35	50	54	47	29	53	13	54	131	204	39.10	55.52
Educație Fizică și Sport	2	3	9	12	15	11	2	5	28	31	47.46	44.07
Filosofie și Științe Social Politice	20	18	18	13	14	28	2	26	54	85	38.85	49.64
Fizică	11	3	15	2	21	12	2	2	49	19	72.06	45.59
Geografie-Geologie	13	14	17	9	27	20	9	8	66	51	56.41	45.30
Informatică	4	4	12	11	20	16	4	20	40	51	43.96	34.07
Istorie	8	2	9	8	7	18	1	1	25	29	46.30	50.00
Litere	18	13	31	15	39	14	11	13	99	55	64.29	50.00
Matematică	9	4	11	1	15	4	3	4	38	13	74.51	49.02
Psihologie și Științe ale Educației	9	10	19	25	17	41	5	33	50	109	31.45	39.62
Teologie Ortodoxă	8	3	5	3	12	18	2	13	27	37	42.19	29.69
Teologie Romano-Catolică	1	1	2	2	4	5	0	2	7	10	41.18	35.29

Stadiul aplicării Legii nr.153/2017

- În luna ianuarie 2018, s-au majorat cu 25% salariile de bază ale tuturor categoriilor de personal, cu plafonare la nivelul salariilor de bază prevăzute de lege pentru anul 2022;
- Începând cu luna ianuarie 2018, contribuțiile pentru asigurări sociale și asigurări sociale de sănătate au fost trecute integral în sarcina angajatului, acest lucru a condus la o creștere a veniturilor nete ale salariaților cu aproximativ 3%, față de luna decembrie 2017;
- În luna martie 2018, s-au majorat cu 20% salariile de bază ale personalului didactic, de cercetare și didactic auxiliar, cu plafonare la nivelul salariilor de bază prevăzute de lege pentru anul 2022;
- Începând cu luna decembrie 2018, se acordă spor pentru suprasolicitare neuropsihică personalului didactic de predare.
- Începând cu luna decembrie 2018, se acordă spor pentru performanță academică pentru personalul didactic, din veniturile proprii ale UAIC (cca 1 milion lei/an, pentru 70 de sporuri);
- În anul 2018, au fost acordate vouchere de vacanță în valoare de 1.450 lei tuturor categoriilor de personal.
- În anul 2018, au fost plătite diferențe salariale, acordate prin hotărâri judecătorești, aferente anului 2010, în sumă de 6.081.313 lei, din care: 1.734.063 lei primiți de la Ministerul Educației Naționale și 4.347.250 lei din veniturile proprii ale universității.
- Din totalul cheltuielilor cu salariile, o parte din aceste cheltuieli se susține din veniturile proprii ale UAIC, respectiv 10.204.370 lei (6%), în creștere ușoară față de anul 2016 (cu 3,72%).

Concluzii



Aspecte pozitive

1. Personalul didactic și de cercetare al UAIC corespunde cerințelor posturilor ocupate;
2. Încheierea contractului colectiv de muncă al UAIC și înregistrarea acestuia la ITM (august 2018);
3. Recrutarea personalului respectă principiile de etică și integritate academică;
4. Membrii echipei de control desemnate de către M.E.N. au apreciat pozitiv activitățile desfășurate pentru ocuparea posturilor didactice, în perioada 2014-2018 (misiune de control derulată în luna iunie 2018);
5. Rezultate foarte bune înregistrate cu ocazia misiunii de audit (din noiembrie 2018), care a verificat proiectele de cercetare derulate în universitate în anul calendaristic 2018 (50 proiecte de cercetare, pentru care s-au pus la dispoziția membrilor misiunii contractele individuale de muncă și actele adiționale încheiate pentru aceste proiecte);
6. Universitatea este sustenabilă din punct de vedere financiar pentru onorarea obligațiilor de plată ale salariaților și a făcut eforturi pentru plata tuturor activităților, evitând situația de ore prestate în mod gratuit.

Concluzii



Aspecte negative

1. Număr redus de cadre didactice titulare;
2. Dificultăți în atragerea tinerilor în mediul universitar.

Măsuri

1. Consolidarea ocupării posturilor vacante;
2. Stimularea integrării tinerilor în echipe academice;
3. Mobilități naționale și internaționale pentru toate categoriile de personal;
4. Îmbunătățirea procedurilor privind resursele umane în UAIC.



**CERCETARE ȘTIINȚIFICĂ ȘI FORMAREA
TINERILOR CERCETĂTORI**

Capital uman și organizarea instituțională

Cercetători angajați cu finanțare din venituri proprii ale Universității: **95**

Situația posturilor de cercetare cu finanțare din veniturile proprii ale UAIC

TIPURI DE POSTURI DE CERCETARE	TOTAL POSTURI DIN STATELE DE FUNCȚIUNI 2017/2018	DIN CARE CUPATE 2017/2018	TOTAL POSTURI DIN STATELE DE FUNCȚIUNI 2018/2019	DIN CARE OCUPATE 2018/2019
CS I	13	1	8	2
CS II	28	9	25	13
CS III	64	40.5	62	43
CS	54	21	52	17
ACS	74	28.5	69	20
TOTAL CIM	233	100	216	95

Capital uman și organizarea instituțională

Situația posturilor de cercetare cu finanțare din veniturile proprii ale UAIC pe facultăți, stațiuni, muzeu și Grădina Botanică

NR. CRT.	DEPARTAMENTE DIN CADRUL FACULTĂȚILOR, CSE, STAȚIUNI	NR.CIM 2018-2019	CS I 2018-2019	CS II 2018-2019	CS III 2018-2019	CS 2018-2019	ACS 2018-2019
1	Biologie	3		1	2		
2	Chimie	1			1		
3	Drept - Centrul de Studii Europene	5		1	3	1	
4	Economie și Administrarea Afacerilor	4		2	2		
5	Filosofie și Științe Social Politice	2			2		
6	Fizică	4		1	3		
7	Geologie și Geografie	4			1	1	2
8	Informatică	5	1	1	1		2
9	Istorie	4			3	1	
10	Litere	1				1	
11	Matematică	2					2
12	Teologie Ortodoxă	1			1		
13	Teologie Romano-Catolică	1					1
14	Grădina Botanică	1			1		
15	Muzeul Universității	0					
16	Stațiunea de cercetare pt. acvacultură și ecologie acvatică Iași	1					1
17	Stațiunea Biologică Marină I.Borcea Agigea	1			1		
TOTAL CIM		40	1	6	21	4	8

Capital uman și organizarea instituțională

Structura de personal în cadrul departamentelor de cercetare ale ICI- UAIC

Nr. crt.	DEPARTAMENTELE INSTITUTULUI UAIC	NUMĂR CIM 2018- 2019	CS I 2018-2019	CS II 2018- 2019	CS III 2018- 2019	CS 2018-2019	ACS 2018-2019
1	DCI - Științe	20	1	1	11	6	1
2	DCI - Socio - Uman	22		5	8	5	4
3	CERNESIM, centru de cercetare	13		1	3	2	7
Total CIM		55	1	7	22	13	12

Finanțarea cercetării din UAIC

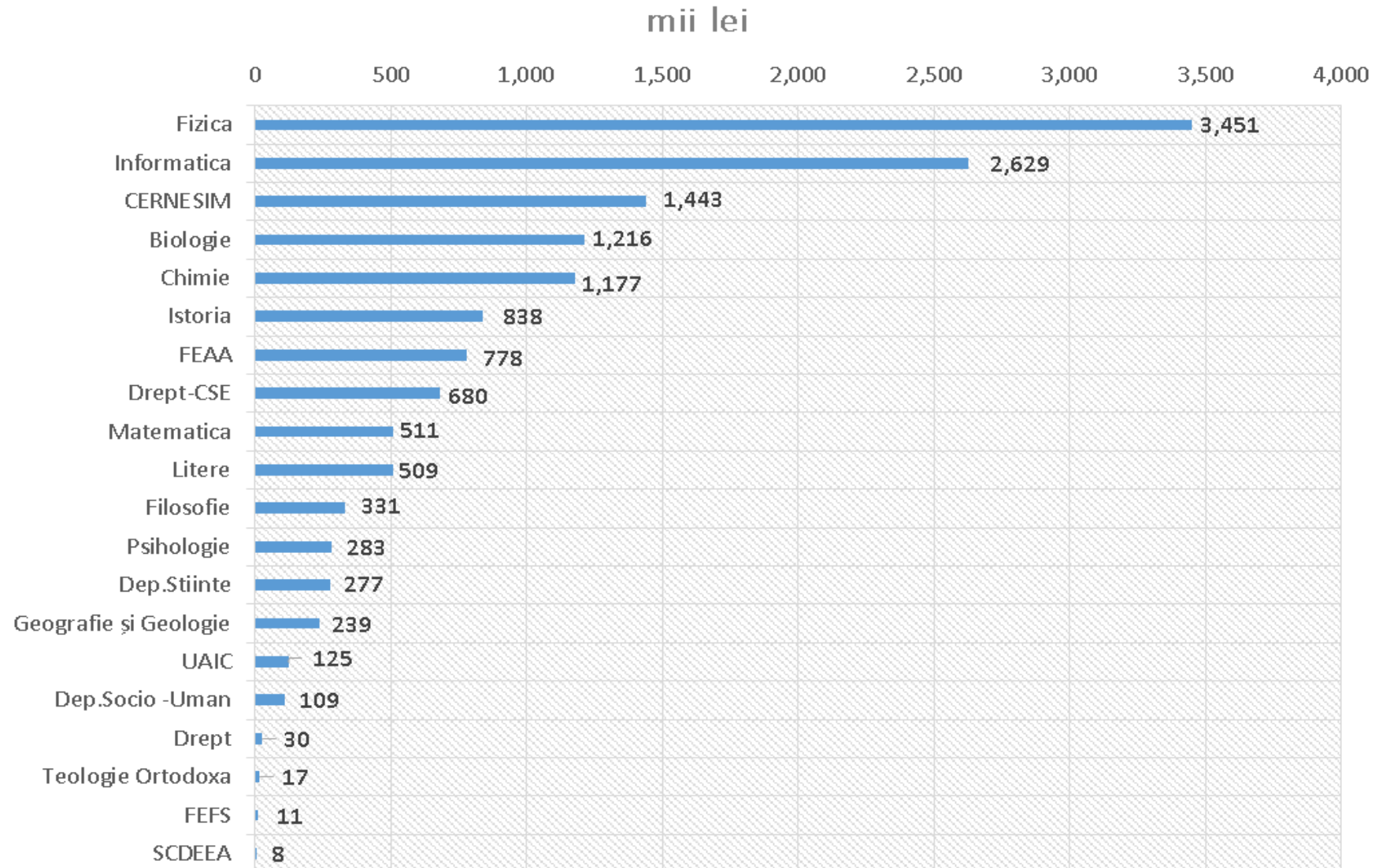
Contracte de cercetare cu finanțare națională (inclusiv terți) și internațională

TIPURI DE CONTRACTE	NUMĂR 2018	VALORI (LEI) 2018	%
Contracte naționale PN III	161	11,179,070.08	
Alte contracte încheiate cu alte ministere: MMJS, MRP, MCIN; UEFISCDI	7	194,129.56	
<i>Premierea rezultatelor cercetării - articole (PRECISI)</i>	<i>159 articole</i>		
FDI - Domeniul 6: susținerea cercetării de excelență din universități	1	270,265.88	
Total naționale	169	11,643,465.52	79,41%
Contracte internaționale în derulare - sume încasate (inclusiv contracte încheiate cu încasare în 2018, teme Dubna, acțiuni COST)	44	971,421.34	6,62%
Contracte cu terți (fără TVA)	3	99,600.00	0,68%
POC, Axa Prioritară 1, Acțiunea 1.2.3: Parteneriate pentru transfer de cunoștințe (total cereri de rambursare 9-12 / 2018)	1	1,948,482,02	13,29%
Total devize postcalcul/încasări	217	14,662,968.88	

Pentru contractele internaționale suma reprezintă încasările externe

Finanțarea cercetării din UAIC

Totalul sumelor atrase prin **contracte cu finanțare națională** (inclusiv terți), **fonduri structurale (POC)** și **internațională**, pe facultăți/ departamente



Finanțarea cercetării din UAIC

Proiecte depuse în **competiții naționale în anul 2018**

UEFISCDI, MCI, Ministerul pentru Românii de Pretutindeni, Ministerul Muncii și Justiției Sociale, ECORYS, MCI (POC), UEFISCDI (EEA & Norwegian Financial Mechanism 2014 -2021; EEA Grants, POC RO-Republica Moldova)

- **145** – proiecte **depuse**
- **95** – proiecte **câștigate**
- **16** – în evaluare

Proiecte depuse în **competiții internaționale în anul 2018**

(Horizon2020, Acțiuni COST, Program de cercetare JIRN/IUCN Dubna, DG Justice)

- **26** – proiecte **depuse**
- **6** – proiecte **câștigate**
- **5** – în evaluare

Finanțarea cercetării din UAIC

Încasări și plăți pentru departamentele de cercetare ale facultăților - 2018

FACULTATEA	PLĂȚI, LEI						Total plăți
	Art. 10		Art. 20		Art. 71	Alte plăți	
	Salarii	Indemnizații de delegare	Mat. + Serv.	Deplasări interne/ străinătate	Investiții		
Biologie	258,058.00		2,527.54				260,585.54
Chimie	94,140.00						94,140.00
Drept	330,167.00		18,681.00	38,725.00			387,573.00
FEAA	370,186.00	18,800.00	36,707.00	56,400.00			482,093.00
FEFS			1,500.00				1,500.00
Filosofie și Științe Social-Politice	173,909.00		1,470.00	2,903.25			178,282.25
Fizică	377,311.00	38,392.08	29,008.94	22,761.34		7,973.16	475,446.52
Fizică -platforma AMON			1,890.36				1,890.36
Geografie și Geologie	207,907.00		2,900.00				210,807.00
Istorie	101,974.00	7,641.00		6,968.00			116,583.00
Informatică	208,872.00	3,681.75	714.00	9,514.07			222,781.82
Litere	78,894.00		798.62				79,692.62
Matematică	3,484.00		774.90				4,258.90
Psihologie și Științe ale Educației		5,291.88	40,358.67	7,270.47	2,763.00		55,684.02
Teologie Ortodoxă	64,023.00	272.00	13,648.00	3,304.00			81,247.00
Teologie Romano-Catolică	59,959.00						59,959.00
Total	2,328,884.00	74,078.71	150,979.03	147,846.13	2,763.00	7,973.16	2,712,524.03

Încasări și cheltuieli pentru DC și CERNESIM în anul 2018

Departamente	Cheltuieli din venituri proprii și finanțarea de bază 2017 lei	Cheltuieli din venituri proprii și finanțarea de bază 2018 lei	% 2018	Încasări din contractele de cercetare 2017 lei	Încasări din contractele de cercetare 2018 lei	% 2018
Dep. Științe	1,126,382	1,633,908	43,45	798,539	276,631.19	15,13
Dep. Socio-Uman	984,922	1,437,115	38,22	642,928	108,710.59	5,95
CERNESIM	688,287	689,092	18,32	2,344,641	1,442,892.80	78,92
TOTAL	2,799,591	3,760,115		3,786,108	1,828,234.58	

Rezultate ale activității de cercetare științifică

Număr de publicații preluate de pe **site-urile ISI web of Knowledge și SCOPUS**, brevete, cereri de brevete, rezultate în anul 2018 – sintetic

Rezultate ale activității științifice	Număr 2018
Lucrări indexate ISI Web of Science	690
din care articole	543
Lucrări SCOPUS	610
din care articole	454
Citări conform Web of Science	8460
Citări conform SCOPUS	9217
Cereri de brevete de invenție (prin UAIC)	2
Brevete de invenții (UAIC)	1

Rezultate ale activității de cercetare științifică

Publicații în anul 2018, date colectate din platforma UAIC-DCMP

	Număr 2018
Lucrări indexate ISI Web of Knowledge* (lucrări distincte)	690
Lucrări științifice indexate BDI (inclusiv ISI WOS) (lucrări distincte)	392
Lucrări științifice publicate în reviste non-ISI, non-BDI	283
Comunicări/expoziții/poster în cadrul unor manifestări științifice naționale & internaționale	1388
Numărul total de cărți publicate la nivel individual în edituri naționale	107
Numărul total de cărți publicate la nivel individual în edituri internaționale	27
Numărul total de capitole de carte publicate la nivel individual în edituri naționale	64
Numărul total de capitole de carte publicate la nivel individual în edituri internaționale	28
Traduceri	15
Evenimente științifice și de popularizare a științei (în UAIC)	284

Premii și medalii obținute în anul 2018



- **159 de articole** publicate de **347 autori** au fost premiate în cadrul competiției UEFISCDI, Programul Resurse Umane, instrumentul de finanțare **Premierea rezultatelor cercetării – articole (PRECISI)**
- **25 de premii naționale** (acordate de Academia Română, Uniunea Scriitorilor, Universități, Asociații profesionale, Uniunea Juriștilor etc.);
- **15 premii internaționale;**
- **7 premii acordate de UAIC** pentru recompensarea rezultatelor semnificative în activitatea de cercetare științifică;
- **3 diplome de excelență** acordate facultăților de **Fizică, Chimie și Matematică** (ShanghaiRanking's Global Ranking of Academic Subjects).

Accesul online la baze de date științifice



- **"Acces național electronic la literatura științifică pentru susținerea sistemului de cercetare și educație din România - ANELIS PLUS 2020"** - valoarea totală a proiectului este de 248.988.000 lei, din care valoarea totală eligibilă nerambursabilă este de 186.741.000 lei (75%), iar cofinanțarea din partea instituțiilor membre ale Asociației ANELIS PLUS, participante în proiect, este de 62.247.000 lei (25%);
- Prin acest proiect **studenții, cercetătorii și cadrele noastre didactice din UAIC au acces gratuit la cele mai importante biblioteci on-line cu literatură științifică de cercetare** – incluzând bazele de date:
 - Clarivate Analytics,
 - Science Direct Freedom Collection Journal ACCES,
 - SCOPUS,
 - MathSciNet,
 - SciFinder,
 - ScinceDirect Arhive naționale,
 - ScinceDirect Arhive curente 2016,
 - cărți electronice.
- Centrul de Studii Europene (Facultatea de Drept) are **acces gratuit la portofoliile online de publicații lansate de ECPR, UACES, RSA și partenerii lor** (Palgrave Macmillan, Wiley Blackwell, Cambridge University Press, Taylor and Francis Books, Routledge, Edward Elgar Publications): **jurnale** (European Political Science, Journal of Political Research, European Political Science Review), **baza de date** (Political Data Yearbook), discount-uri la achiziționarea de publicații.

Editura Universității

- **Carte științifică: 317 titluri** însumând un număr **14.358 de exemplar:**
 - **85 de titluri au fost apariții noi** - însumând un număr de **7398 exemplare;**
 - **232 de titluri au fost preprinturi** executate la cerere, însumând un număr de **6960 exemplare;**
- **Cursuri ID: 7 titluri** însumând un număr de **1200 exemplare;**
- **Reviste/periodice: 40 de numere** însumând **2422 exemplare;**
- **Comenzi diverse: 257 de comenzi** însumând **260.563 exemplare;**
- **30 de lucrări apărute la editura UAIC au fost premiate în anul 2018** cu diverse distincții (premiu, medalii de aur, plachete, diplome de excelență);
- **2 premii acordate** editurii pentru **programul editorial.**



EDITURA UNIVERSITĂȚII
„ALEXANDRU IOAN CUZA”

Cărți pe măsura ta!

Concluzii

Aspecte pozitive



1. Facultățile de Fizică, Chimie și Matematică au primit Diplome de excelență pentru activitatea de cercetare științifică în 2 domenii: **domeniul Inginerie**, subdomeniile: Știința & ingineria materialelor și Inginerie Chimică; **domeniul Științele naturii**, subdomeniul Matematică, care au propulsat Universitatea în top 500 pentru cele 3 subdomenii al **ShanghaiRanking's Global Ranking of Academic Subjects 2018**;
2. Universitatea a continuat să facă eforturi financiare și logistice considerabile pentru susținerea activității de cercetare. Efortul financiar pentru susținerea din venituri proprii ale departamentelor ICI a crescut cu 25% față de 2017;
3. Universitatea a promovat o politică de dezvoltare a resurselor umane în domeniul cercetării prin numărul de **posturi de cercetare scoase la concurs** pe perioadă determinată și nedeterminată (o creștere cu 23% față de 2017);
4. Universitatea a continuat finanțarea de granturi individuale pentru tineri cercetători. În anul 2018, a fost lansată o nouă competiție de granturi interne, care s-a finalizat prin contractarea a 10 granturi în cuantum de 40.000 lei/grant, cu durata de 2 ani;
5. Înființarea Institutului de Cercetare Interdisciplinară al UAIC.

Concluzii



Aspecte negative

1. Spațiile încă insuficiente pentru activitatea de cercetare;
2. Îmbunătățirea apreciabilă a indicatorilor privind cercetarea, dar totuși insuficientă pentru plasarea UAIC în clasamentele internaționale, în poziții de top față de nivelul actual.

Măsuri

1. Continuarea demersurilor pentru atragerea de fonduri dedicate susținerii și dezvoltării infrastructurii de cercetare;
2. Susținerea și dezvoltarea activităților de cercetare interdisciplinară, fundamentală și aplicativă, cu participarea cercetătorilor din departamentele aferente ale Universității;
3. Stimularea creșterii vizibilității și valorificării rezultatelor cercetării, prin instituirea unui sistem de recompensare a excelenței.



COOPERARE INTERNAȚIONALĂ

LISTA PROIECTELOR INTERNAȚIONALE ÎN DERULARE ÎN ANUL 2018

Nr.	Program/Proiect	Buget (euro)	Observații
1	Erasmus+ 2018-2020	2,107,175	
2	Erasmus+ 2017-2019	2,082,140	2480 vizite academice
3	Erasmus+ 2016-2018	2,032,675	
4	Erasmus+ 2018-2020	527,037	11 acorduri semnate
5	Erasmus+ 2017-2019	513,285	
6	Erasmus+ 2016-2018	715,730	
7	SEE 2018-2019	277,418	

Finanțare stagii Erasmus+

1.871.740 EURO

823 stagii finanțate

950.490

EURO

Pentru stagiile de **studiu**
Erasmus+
299 stagii

731.500

EURO

Pentru stagiile de
practică Erasmus+
315 stagii

165.050

EURO

Pentru stagiile de
predare Erasmus+
141 stagii

84.890

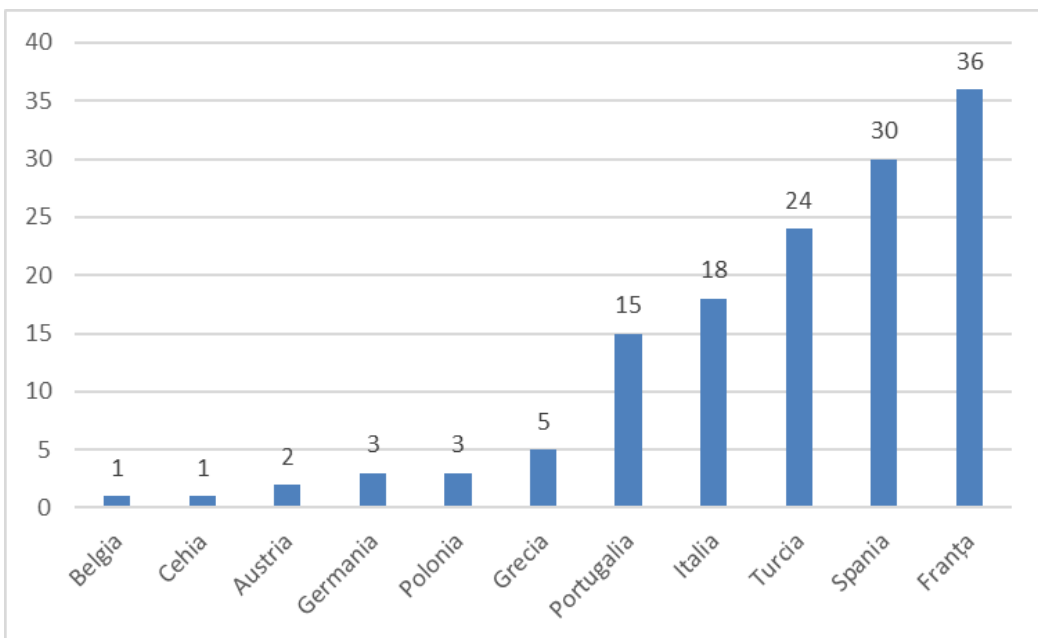
EURO

Pentru stagiile de
formare Erasmus+
68 stagii

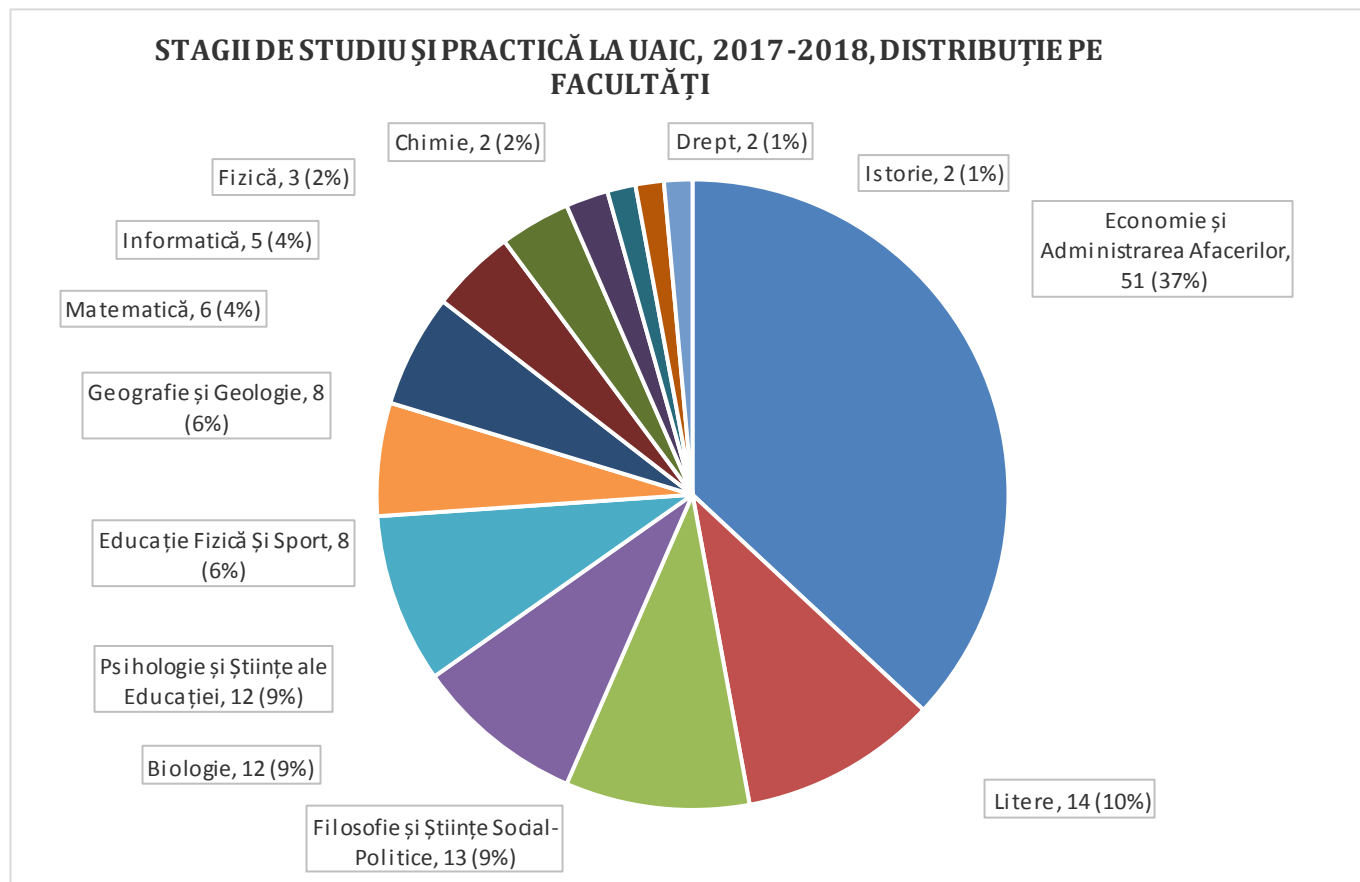
Stagii studențești ERASMUS+ incoming

138 de beneficiari de stagii studențești ERASMUS+ incoming

- 107 studenți nivel Licență (77,5%)
- 24 studenți nivel Master (17,4%)
- 7 doctoranzi (5,1%).



Țări de proveniență



Distribuție pe facultăți

Stagii de predare și formare ERASMUS+ incoming

Stagii de predare ERASMUS+ *incoming*

- **50** beneficiari de stagii de predare ale cadrelor didactice incoming ERASMUS+, din care 1 Erasmus+ incoming (invited staff from enterprises);
- **Cadrele didactice care au desfășurat stagii de predare provin din 15 țări participante la Programul ERASMUS+, cele mai multe din Franța – 10 profesori (20%), Turcia – 8 profesori (16%), Germania – 5 (10%) și Norvegia – 5 (10%).**

Stagii de formare ERASMUS+ *incoming*

- **6** beneficiari de stagii de formare *incoming* ERASMUS+ KA103;
- Personalul administrativ care a desfășurat stagii de formare provine din **3 țări participante** la Programul ERASMUS+: **Grecia – 3 persoane (50%), Italia – 2 (33.33%) și Turcia – 1 (16.66%).**

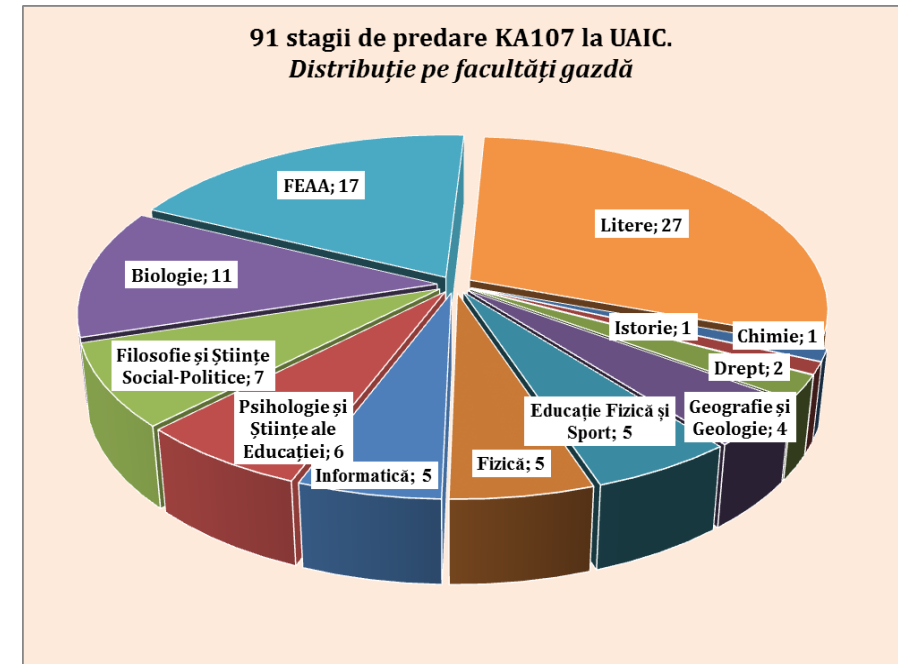
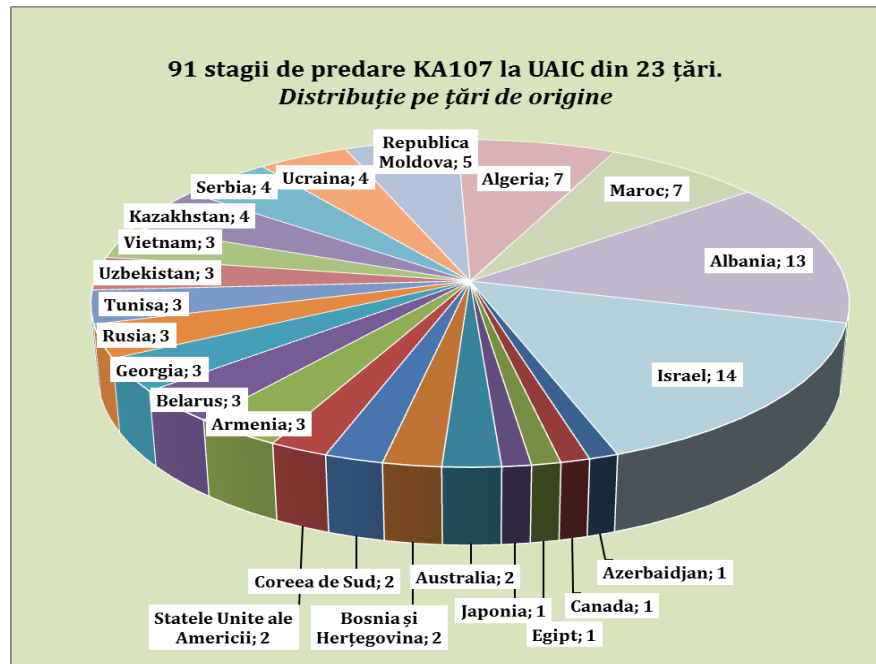
ERASMUS+ CU ȚĂRI PARTENERE KA107

În cadrul a 3 contracte de finanțare, s-au derulat, în anul academic 2017-2018, un număr total de **330** stagii de studiu, predare și formare.

	Stagii efectuate în semestrul I, 2017-2018	Stagii efectuate în semestrul II, 2017-2018	Total
Stagii de studiu la UAIC	15	55	70
Stagii de studiu de la UAIC	0	2	2
Stagii de predare la UAIC	8	83	91
Stagii de predare de la UAIC	7	67	74
Stagii de formare la UAIC	4	50	54
Stagii de formare de la UAIC	1	38	39
Total	35	295	330

ERASMUS+ CU ȚĂRI PARTENERE KA107

91 Stagii de predare Erasmus+ KA107 incoming



Stagii de formare Erasmus+ KA107 incoming

54 de beneficiari de stagii de formare

AGENCE UNIVERSITAIRE DE LA FRANCOPHONIE

PROGRAMUL DE BURSE “EUGEN IONESCU”

În cadrul Programului de burse „Eugen Ionescu” 2017/2018, finanțat de Guvernul României, cu sprijinul Agenției Universitare a Francofoniei, UAIC a acceptat **146 de candidați**:

- 102 candidați pentru stagii de cercetare doctorală și
- 44 de candidați pentru stagii de cercetare postdoctorală.

AUF a acordat burse la 14 dintre aceștia, 5 pentru stagii de doctorat și 9 pentru stagii post-doctorat.

Doctorat:

Biologie	1
Drept	1
Geografie	1
Istorie	1
Litere	1

Post-doctorat:


Chimie	1
FEAA	2
Geografie și Geologie	4
Istorie	1
Filosofie	1

Țările de origine ale bursierilor au fost: Algeria (1), Armenia (1), Camerun (4), Coasta de Fildeș (2), Franța (1), Maroc (1), Republica Moldova (2), Tunisia (1), Vietnam (1).



**ACTIVITĂȚI STUDENȚEȘTI ȘI PARTENERIATE CU
MEDIUL DE AFACERI ȘI SECTORUL PUBLIC**

Activitățile desfășurate de reprezentanții studenților în structurile de conducere ale UAIC



Activități și inițiative ale studenților reprezentanți:

- Ședințe operative de lucru ale studenților reprezentanți în Senat;
- Coordonarea comunicării studenților reprezentanți în Senat cu studenții din Consiliile facultăților;
- Activitatea reprezentanților studenți în Biroul Senat și Biroului Executiv al Consiliului de Administrație (BECA) al UAIC;
- Comunicarea cu asociațiile și ligile studențești;
- Organizarea/coordonarea alegerilor studenților reprezentanți în Senat, Consiliile facultăților și a șefilor de cămin, pentru anul universitar 2017-2018;
- Întâlniri de lucru cu studenții reprezentanți la nivelul Consorțiului Universitar;
- Activități sociale.

Obs: În anul 2018, în ședințele de BECA au fost depuse 730 solicitări din partea studenților.

Programul de mentorat

- **Programul de mentorat** se desfășoară în cadrul evenimentului „**Bun venit la UAIC**” și a ajuns la a opta ediție;
- Se derulează simultan în toate cele 15 facultăți;
- În program s-au înscris 2000 de studenți:
 - **1685 de studenți din anul I,**
 - **315 mentori - studenți din ani mai mari.**



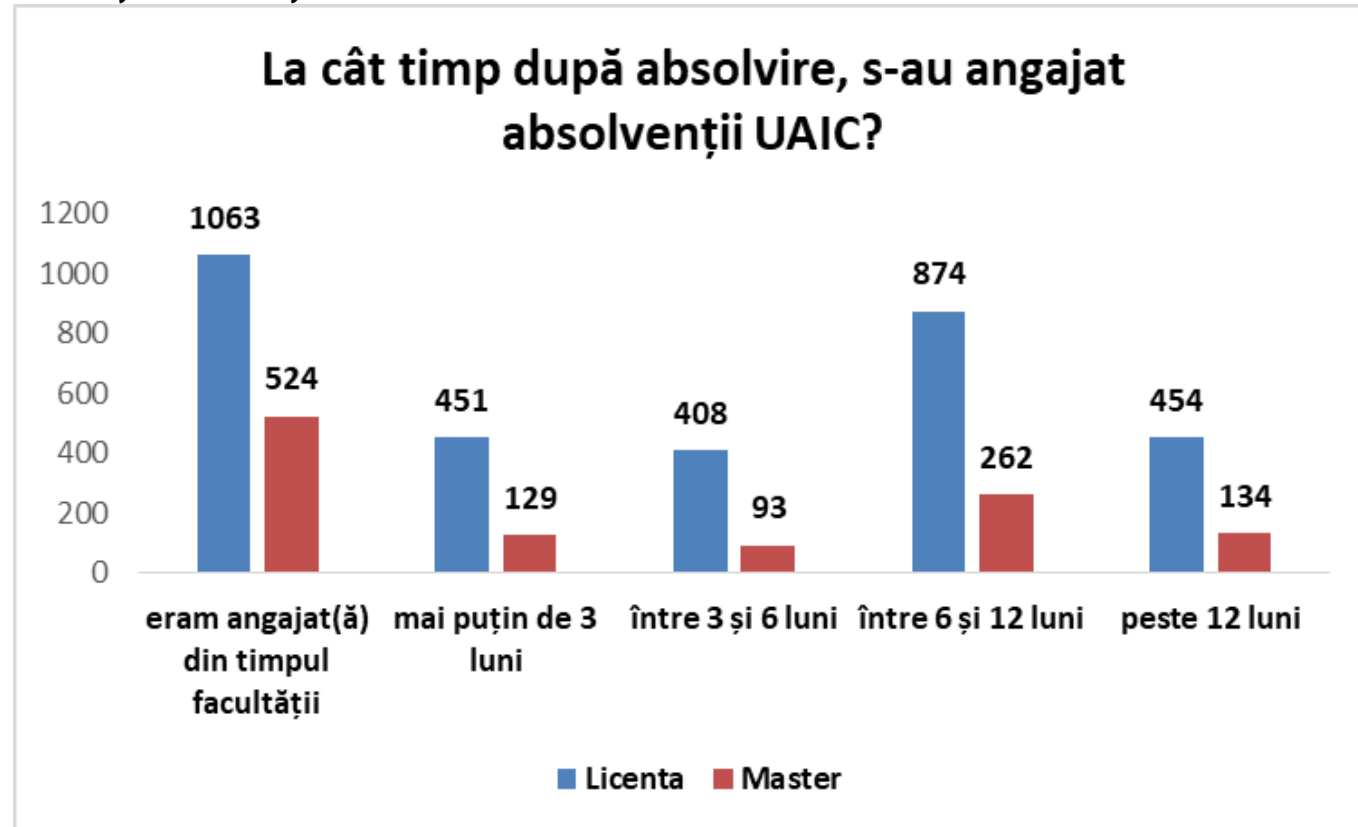
În cadrul acestor întâlniri sunt **abordate următoarele teme:**

- ce presupune viața de student la UAIC și care sunt posibilitățile de dezvoltare;
- cursuri, seminarii, laboratoare;
- examene, credite, burse etc.;
- viața de cămin;
- asociațiile studențești și proiectele care li se potrivesc;
- posibilitățile de practică și de angajare;
- oferta orașului Iași în materie de cultură și divertisment.

Serviciul pentru studenți, orientare în carieră, inserție profesională și alumni (SSA) - Studiu privind inserția pe piața muncii

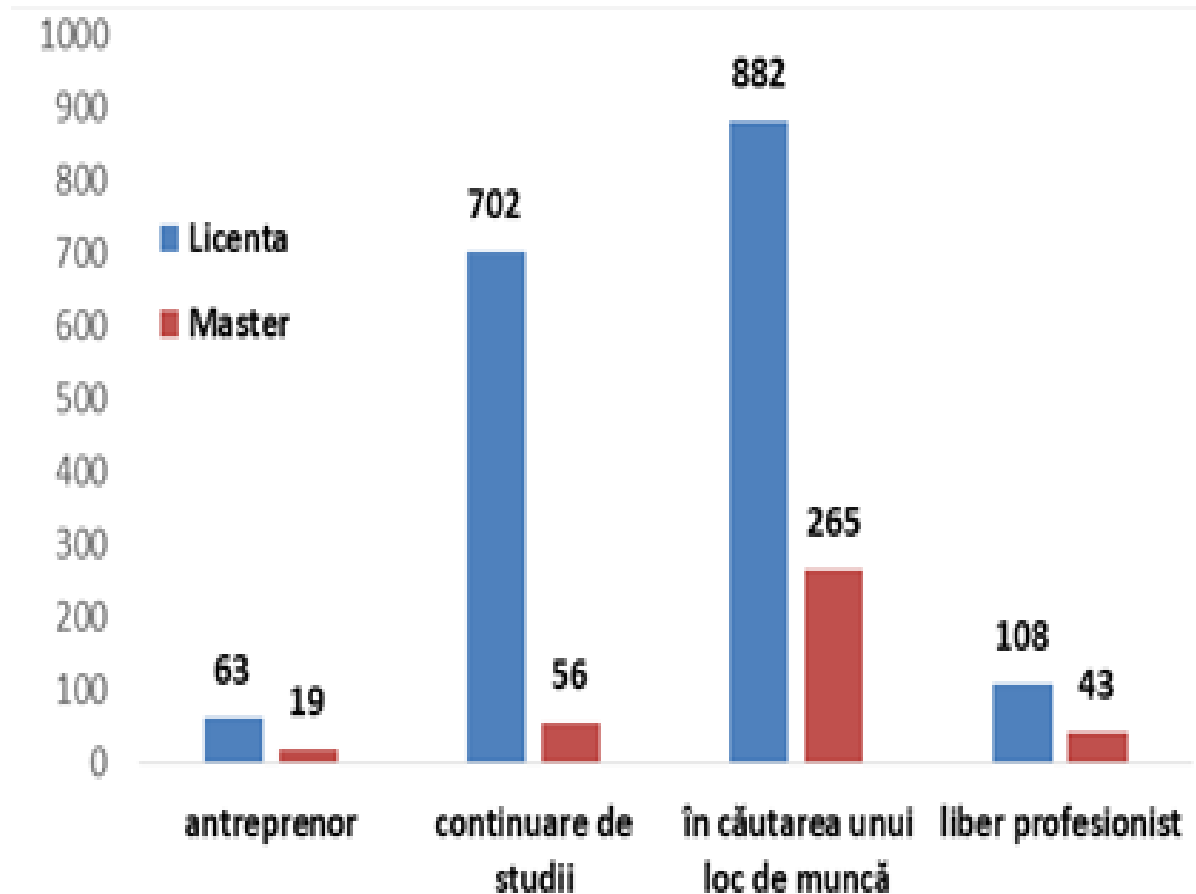
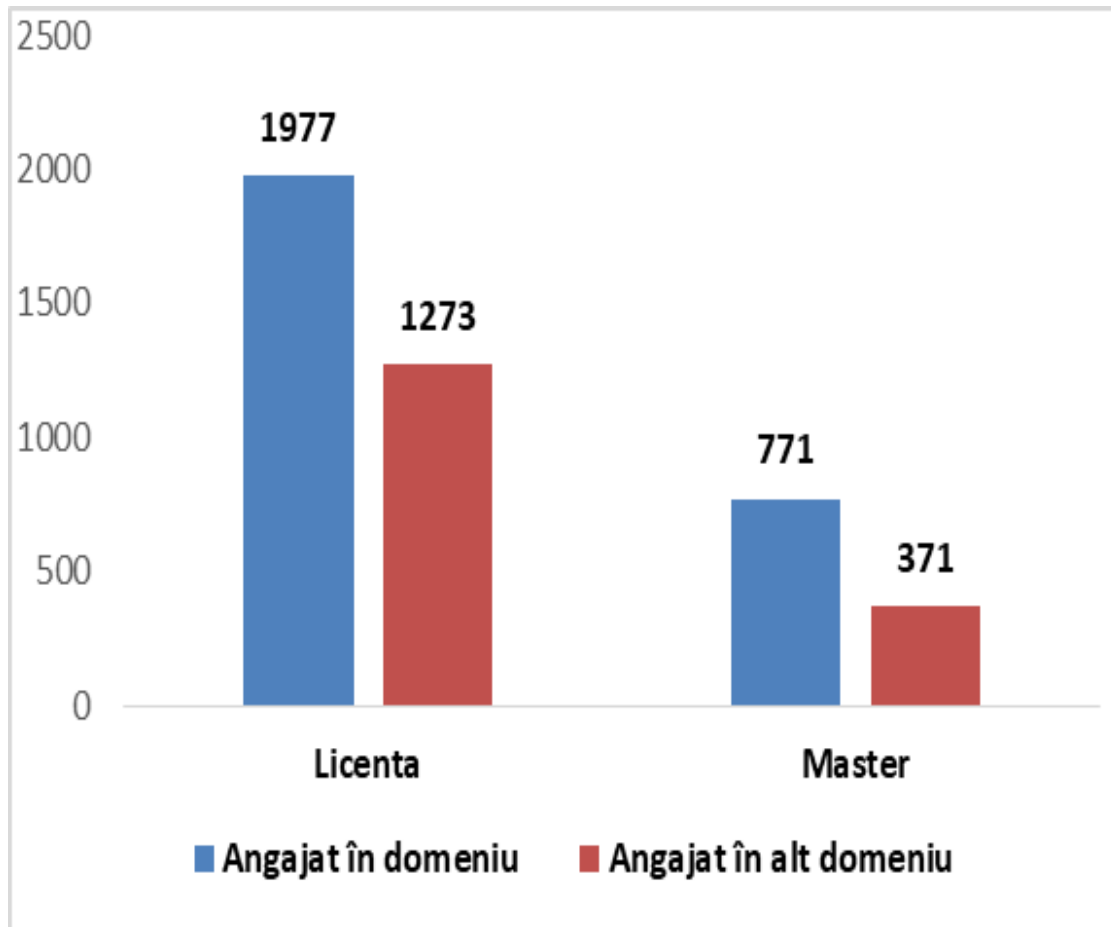
Studiu privind nivelul angajabilității absolvenților în funcție de răspunsurile oferite la completarea chestionarului pentru absolvenți

- Număr respondenți – 4191
- Procent absolvenți angajați din numărul de respondenți – 67,47%
- Procent absolvenți care își continuă studiile – 12,45%



Serviciul pentru studenți, orientare în carieră, inserție profesională și alumni (SSA) - Studiu privind inserția pe piața muncii

Domeniul în care s-au angajat absolvenții vs. situația absolvenților neangajați



Centrul de învățare al UAIC

- Proiect finanțat prin schema de Granturi pentru Universități – Centre de învățare (SGCU-CI), cu fonduri de la Banca Mondială, cu un buget de 900.900 lei
- Obiective specifice
 - crearea celor mai bune condiții de studiu individual și asistat pentru studenții universității, cu precădere pentru studenții înmatriculați în anul I licență, cu risc potențial de abandon;
 - creșterea capacității studenților de a depăși lacunele de cunoaștere specifice domeniului de studiu pentru care au optat;
 - dezvoltarea abilităților studenților aflați în risc de abandon pentru a depăși situațiile critice și de a maximiza angajabilitatea după terminarea studiilor universitare.



Indicatori realizați

- Spațiu amenajat în Casa Miclescu, din spatele corpului B al UAIC: două săli de consiliere, o sală de studiu și o sală de conferințe pentru desfășurarea unor activități de grup (programe remediale, ateliere de lucru) sau individuale (consiliere, asistență pentru dezvoltarea personală și coaching);
- Dotarea centrului cu mijloace didactice moderne;
- Elemente de identitate vizuală și mediatizare;
- 617 studenți participanți la activitățile Centrului de învățare în primul an de proiect, în cele 2 luni de activitate cu studenții.

Societatea Antreprenorială Studențească

- **Scop:** dezvoltarea competențelor și abilităților antreprenoriale, respectiv sprijinirea inițiativelor de afaceri ale studenților și absolvenților UAIC
- **Finanțare:** Fondul de Dezvoltare Instituțională (FDI)
- **Buget:** 156.000 lei
- **Indicatori realizați:**
 - **Suport de curs** cu titlul "Antreprenariat. Înființarea, finanțarea și managementul noilor afaceri";
 - **310 studenți participanți** la cursurile de antreprenariat;
 - **3 conferințe cu antreprenori** de succes din Iași sub egida "Lecția de antreprenariat";
 - **3 ateliere de lucru** pe antreprenariat;
 - **11 sesiuni de consiliere** privind elaborarea planurilor de afaceri, organizarea afacerilor, modalități de finanțare a afacerilor, tehnici de vânzare și inovare;
 - **4 evenimente de carieră** cu 247 de participanți;
 - **9 apariții în presă despre proiect** pe parcursul implementării acestuia.

Premii oferite studenților

Premii decernate în cadrul ceremoniei de deschidere a anului universitar

Premii în valoare de:

- 700 de lei au fost oferite studenților români pentru merite deosebite la învățătură,
- 1000 lei asociațiilor studențești din UAIC pentru proiectele implementate în anul universitar 2017-2018.

Toate aceste premii au fost oferite de către doi sponsori oficiali, **Banca Comercială Română și Banca Română de Dezvoltare.**

- 40 de premii au fost oferite pentru rezultate deosebite, studenților nominalizați de către facultățile UAIC;
- 11 premii în valoare de 1000 lei/student, studenților merituoși de la extensiunile Chișinău și Bălți;
- 11 organizații studențești care au avut inițiative și proiecte în sprijinul promovării UAIC, a dezvoltării profesionale și personale a studenților UAIC și a implicării a unui număr cât mai mare de studenți, elevi și absolvenți, inițiate în cadrul UAIC, au fost premiate.

Bursa de excelență “Sfântul Dumitru”

În anul 2018, bursa a fost oferită studentului Cristian VÎNTUR, student la Facultatea de Informatică.

Parteneriate cu mediul de afaceri și sectorul public

- **Baza de date cu persoane de contact din mediul de afaceri și sectorul public** conținea la sfârșitul anului 2018, **292 de contacte din 214 organizații**;
- **30 de acorduri cadru** încheiate la nivelul Universității;
- **420 de acorduri** pe diverse tipuri de activități, încheiate la nivelul facultăților UAIC (practică pentru studenți, proiecte, cursuri etc.).

Spații de învățământ modernizate cu ajutorul sponsorilor

- **Sala de seminar B515** - Facultatea de Economie și Administrarea Afacerilor, renovată cu sprijinul **companiei Conduent** – valoarea - **70.000 de lei** (14 februarie 2018);
- **Laboratorul de informatică Axapta** - Facultatea de Economie și Administrarea Afacerilor, renovat cu sprijinul **companiei Falcon Trading** – valoarea peste **50.000 de euro** (2 octombrie 2018);
- **Sala de curs și lucrări practice „Constantin Martiniuc” (B658)** - Facultatea de Geografie și Geologie, renovată cu sprijinul unei **companii de construcții din Iași** – valoarea aproximativ **20.000 de euro** (20 decembrie 2018);
- **Amfiteatrului C309** - Facultatea de Informatică, modernizat prin implicarea a **opt companii de IT din Iași: Cegeka, Centric, Codeless, CRF Health, Go Daddy, Levi9, Sevio, și Xwiki** – valoarea de peste **60.000 de euro** (20 decembrie 2018);
- **Compania Orange a finanțat instalarea unei rețele Wireless, la etajele 1,2,3 și demisol (corp C al UAIC) care va fi funcțională în acest semestru al anului univ. 2018/2019 (40.000 euro).**

Concluzii – aspecte pozitive

- Implicarea în dezvoltarea unor studii internaționale și naționale privind monitorizarea situației absolvenților (QS Ranking, Info-HE etc.);
- Transpunerea chestionarului pentru absolvenți în format electronic, ceea ce permite exportarea automată a datelor necesare prelucrării statistice;
- Utilizarea la nivelul UAIC a contractului de voluntariat propus de SSA, pentru recunoașterea activității studenților voluntari din cadrul serviciilor și direcțiilor UAIC;
- Adoptarea la nivelul UAIC a acordului cadru de colaborare cu organizațiile angajatoare ale absolvenților noștri;
- Crearea unui cadru formal în UAIC privind activitatea de tutoriat pentru studenți;
- Consolidarea comunicării dintre SSA și facultățile UAIC în vederea dezvoltării de activități special adresate studenților din cadrul UAIC;
- Consolidarea comunicării dintre UAIC și liceele din regiunea de dezvoltare N-E;
- Valorificarea oportunităților de finanțare pentru elaborarea și implementarea de proiecte specifice (ROSE, FDI etc)

Concluzii – aspecte negative

- Personal insuficient în SSA comparativ cu numărul de studenți, numărul cererilor acestora și cu volumul de activități (consiliere, evenimente de carieră, training-uri, studii statistice extinse, proiecte finanțate la nivel național);
- Nivelul scăzut de răspuns la sondajele inițiate de birourile specializate ale SSA și care se adresează studenților;
- Lipsa unui sistem electronic integrat care permite tuturor serviciilor interesate accesul la informațiile necesare desfășurării activității lor.

Concluzii - Măsuri

- Inițierea demersurilor de echivalare a activităților de voluntariat ale studenților, în credite transferabile;
- Consolidarea unui nucleu al rețelei de alumni UAIC, în vederea implicării acestuia în activități organizate la nivelul UAIC;
- Accesarea programelor de dezvoltare profesională a membrilor SSA prin dobândirea de certificări internaționale în domeniul consilierii
- Dezvoltarea și adaptarea listei de training-uri oferite de SSA în conformitate cu cerințele studenților și ale profesorilor UAIC;
- Accesarea de fonduri pentru dezvoltarea programelor de consiliere și dezvoltare personală și profesională a studenților din UAIC;
- Adaptarea și dezvoltarea site-ului cariera.uaic.ro în vederea creșterii impactului activităților oferite de SSA studenților UAIC.



MANAGEMENTUL CALITĂȚII, COMUNICARE ȘI IMAGINE ACADEMICĂ

Managementul calității

Evaluări internaționale

- **QS World University Ranking 2018** (UAIC participă pentru al șaptelea an consecutiv)

	UAIC
QS	801-1000
Scorul per total	8.6
Reputația academică	10.2
Reputația în rândul angajatorilor	8.1
Facultate - student	8.5
Citări - facultate	5.9
Internaționalizare – facultate	5.9
Internaționalizare	9.4

	UAIC	UBB	UVT	UB
QS Rank 2019	801-1000			
Istoria ranking-urilor	2017---locul 701+ 2018—locul 801+	2017---locul 701+ 2018—locul 801+	2017---locul 701+ 2018—locul 801+	2017---locul 701+ 2018—locul 701+ 2018—locul 701+

Managementul calității

Evaluări internaționale

- **QS EECA 2018**-În acest clasament UAIC ocupă locul **59 din 200** de universități participante. Comparativ cu anul trecut (2017), **UAIC urcă 2 locuri**. UAIC a obținut per total un scor de 56.

Indicatorii luați în considerare pentru acest top sunt următorii:

- Reputația academică- 30%
- Reputația angajatorului - 20%
- (Cercetare) Citări - 5%
- (Cercetare) publicații per facultate - 10%
- Rețeaua de cercetare internațională (indicator nou) - 10%
- Cadre didactice cu doctorat - 5%
- Internaționalizare – la nivel de facultate –cadre didactice internaționale – 2.5%
- Studenți internaționali – 2.5
- Raport cadre didactice/ număr studenți – 10%
- Impact web – 5%

Universități din România în EECA:

1. Universitatea Babeș –Bolyai Cluj Napoca , locul 34 , rezultat obținut per total 71.3
2. Universitatea din București, locul 37 , rezultat obținut per total 70.8
3. **Universitatea „Alexandru Ioan Cuza” din Iași, locul 59, rezultat obținut per total 56**
4. Universitatea Politehnică din București , locul 69, rezultat obținut per total 50.3
5. Universitatea de Vest din Timișoara, locul 72, rezultat obținut per total 49
6. Universitatea Tehnică „Gheorghe Asachi ”din Iași, locul 80, rezultat obținut per total 43.8
7. Universitatea Politehnică din Timișoara, locul 107, rezultat obținut per total 35.8
8. Universitatea Tehnică Cluj-Napoca, locul 113, rezultat obținut per total 34.5
9. Academia de Studii Economice București, locul 127, rezultat obținut per total 31.4
10. Universitatea din Suceava „Ștefan cel Mare”, locul 142, rezultat obținut per total 28.2

Managementul calității

Evaluări internaționale

- **U-Multirank.** În anul 2018, la fel ca în anul precedent, UAIC a primit 6 de A (foarte bine); s-a menținut calificativul de maximum la 4 indicatori.

Calificativ	Indicator	Domeniu	Comentarii
A	Art related output	Research	2017: A; s-a menținut
	Interdisciplinary publications	Research	2017: B (good) A urcat
	Post-doc position	Research	2017: A; s-a menținut
	Strategic position	Research	2017: A; s-a menținut
	Spin-offs	Knowledge Transfer	2017: B (good) A urcat
	Regional joint publications		2017: A; s-a menținut

Activitatea Comisiei de Etică

- 28 de ședințe, au fost finalizate 3 cazuri, deschis un caz, 2 cazuri în lucru;
- Au fost respinse 2 sesizări, pentru care s-a declinat competența către alte entități;
- 3 adrese redirectionate către comisia de etică în vederea soluționării, pentru care nu s-au depus sesizări de către petenți;
- În cursul anul 2018, au existat 5 solicitări de informații în baza legii nr. 544 din 2001 privind liberul acces la informațiile publice, cărora li s-a dat curs;
- În anul 2018, comisia de etică a fost auditată de către consiliul de etică și management universitar (CEMU). Au fost preluate o serie de recomandări din partea CEMU, printre care și asigurarea accesului direct al tuturor membrilor comunității academice, inclusiv al studenților, la softuri anti-plagiat.

Comunicare și imagine academică



- Comunicarea cu presa

- Actualizarea bazei de date cu jurnaliști: 82 de contacte, 40 de entități media;
- Răspuns la solicitări ale presei (contacte, declarații, poziții oficiale): 3/săptămână (în medie);
- Organizarea a 2 conferințe de presă (Admitere, Caravana UAIC, tutoriat);
- Organizarea a 2 sesiuni de briefing în timpul admiterii;
- Redactarea și transmiterea a 39 de comunicate de presă (Admitere, Zilele Porților Deschise, Zilele Universității, Săptămâna Europeană la UAIC, întâlniri oficiale, inaugurări de săli etc.).

- Oferirea de informații publice, conform Legii 544/2001

- S-a răspuns la 23 de solicitări (3 din partea presei și 20 din partea persoanelor fizice și juridice);
- Timpul mediu de răspuns: 15 zile calendaristice.

- Comunicarea online

- Site-ul www.uaic.ro
 - 150 de articole publicate la rubrica "Evenimente" (față de 124 în 2017);
 - 164 de articole publicate la rubrica "Noutăți" (față de 126 în 2017);
 - 50 de Call for Papers în secțiunea "Cercetare" (față de 22 în 2017);
 - Actualizarea informațiilor;
 - Transmiterea către responsabili cu publicarea informațiilor pe site-urile facultăților a unor categorii de informații (anunțuri, bannere, afișe etc) pentru promovarea prin intermediul acestora în rândul comunității academice.

Comunicare și imagine academică

- Comunicarea online
 - Site-ul www.admitere.uaic.ro
 - Redactarea și verificarea informațiilor despre admitere;
 - Redactarea conținutului pentru secțiunea de noutăți, cu cele mai importante schimbări de pe site-ul de admitere;
 - Actualizarea paginilor destinate candidaților din Republica Moldova (licență), romi (licență), Extensiuni Republica Moldova (licență), Cum te înscrii la facultate, Ce ai de făcut după afișarea rezultatelor.
 - Site-ul www.360.uaic.ro
 - În 2018 au fost publicate peste 200 de articole pe 360 UAIC.
 - Comunicare prin intermediul rețelelor social-media
 - Pagina oficială de Facebook a UAIC a avut în 2018 o creștere de la 77.379 de abonați la 79 987. Pe parcursul anului 2018 au fost publicate peste 300 de mesaje;
 - Pe Instagram, UAIC rămâne și în 2018 universitatea românească cu cei mai mulți abonați pe această platformă de socializare;
 - În 2018 s-a înregistrat o creștere semnificativă (114%) a canalului de Youtube al Universității, cu un vârf de audiență în data de 26 octombrie, când a fost efectuată prima transmisie live a unui eveniment (ceremonia Dies Academici).
 - Comunicarea prin buletin informativ intern și newsletter
 - **Buletinul Informativ intern al Universității (lansat în noiembrie 2018);**
 - Newsletter-ul Consorțiului Universitaria: 33 de articole trimise.
- Comunicarea științei
 - Serviciul MEDIA a sprijinit activitatea de comunicare a științei prin următoarele activități: realizarea paginilor multimedia (speciale) FULLSCREEN pentru articolele de popularizare a rezultatelor cercetării științifice, realizarea fotografiilor necesare ilustrării articolelor, promovarea articolelor pe canalele on-line ale UAIC, transmiterea comunicatelor de presă, realizarea materialului video pentru articolul „Praf de stele creat în laboratoarele de la Fizică printr-o metodă unică la nivel mondial”, traducerea în limba engleza a articolului „Praf de stele creat în laboratoarele de la Fizică printr-o metodă unică la nivel mondial”.



Comunicare și imagine academică

- Dezvoltare web

- Dezvoltarea paginilor multimedia (speciale) FULLSCREEN pentru articolele de popularizare a rezultatelor cercetării științifice;
- Dezvoltarea secțiunii speciale dedicate școlii de vară Jassy, precum și training pentru un reprezentant al Serviciului de Relații Internaționale pentru actualizarea acestuia;
- Implementarea secțiunii în limba germană a site-ului www.uaic.ro;
- Restructurarea și re-design pentru site-ul dedicat admiterii (admitere.uaic.ro);
- Realizarea și gestionarea platformei de înscrieri on-line pentru Zilele Porților Deschise.

- Promovare

- Promovare generală

- Dezvoltarea portofoliului de materiale de prezentare;
- Dezvoltarea portofoliului de produse personalizate (au fost eliberate aproximativ 5200 de materiale promoționale);
- Prezentarea Universității grupurilor de vizitatori - **25 de grupuri de vizitatori, totalizând peste 900 de persoane;**
- Realizarea prezentărilor PPT ale UAIC (lb. engleză și lb. română).

- Promovarea admiterii

- Gestionarea site-ului www.admitere.uaic.ro ;
- Broșura cu informațiile privind admiterea 2018, realizată în două ediții (8000 exemplare);
- Grafică pentru materiale de promovare a admiterii 2018 pentru fiecare facultate;
- Campanie de publicitate pe Facebook;
- Realizarea prezentării PPT a admiterii 2018;
- Pliante admitere 2018;
- Afișe admitere format A2;
- Organizarea punctului de informare la admitere;
- Activitate pe pagina de Facebook;
- Transmiterea zilnică spre presă a situației înscrierilor.



Comunicare și imagine academică

Promovare prin evenimente

- **Descoperă masteratele UAIC** (1255 de participanți în Sala Pașilor Pierduți, 1473 de participanți la activitățile din facultăți);
- **Zilele Porților Deschise** (peste 4000 de participanți);
- **Târg educațional** „Admitere la Universitățile ieșene”;
- **Bun venit la UAIC** (suma atrasă pentru desfășurarea evenimentului a fost de 155.236 lei, aproximativ 34.000 euro, cu aproximativ 30% mai mare decât în anul 2017);
- **Caravana UAIC (SSA+Media)**
 - realizarea prezentărilor UAIC folosite în deplasările stabilite pentru 2018 și 2019;
 - instruirea studenților voluntari;
 - întâlniri cu cadrele didactice implicate în proiect.

Organizarea de evenimente

- Evenimente academice
 - Deschiderea anului universitar 2018-2019;
 - Zilele Universității – 158 ani;
 - Ceremonii de acordare a unor titluri onorifice (4 festivități);
- Evenimente instituționale
 - Caravana educativă ”Școala de Bani pe Roți”;
 - Simpozionul „Motivație și performanță – 100 de ani de la Unirea din 1918 – pagini de istorie reflectate în practica școlară”;
 - Academica BNR;
 - Conferința ”România în NATO – 14 ani”;
 - Săptămâna Europeană la Universitatea „Alexandru Ioan Cuza” din Iași;
 - Congresul Național al Istoricilor Români;
 - Inaugurarea Centrului de Învățare al UAIC;
 - Cea mai mare lecție de educație financiară;
 - Conferința Road Show PMI 2018;
 - Youth for Understanding NATO;
 - Concertul de Crăciun al UAIC 2018;
- Activități specifice de protocol pentru 13 întâlniri oficiale ale conducerii UAIC;
- Asistență tehnică pentru 140 de evenimente desfășurate în sălile Rectoratului.



1860 UNIVERSITATEA 18

VĂ MULȚUMIM!