

Analiză rezultate
Programul SEE 2014 – 2015
Mobilități de studiu (SMS)

În anul academic 2014-2015 au beneficiat de mobilități de studiu SEE **18 studenți**, dintre care 7 băieți și 11 fete conform Fig.1:

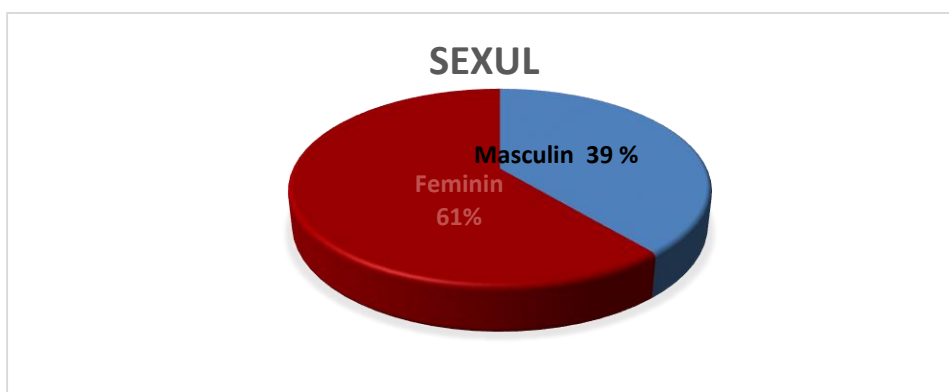


Fig.1

Majoritatea beneficiarilor sunt studenți în cadrul **Facultății de Litere** (7 studenți), urmată de **Facultatea de Geografie și Geologie** (6 studenți), **Facultatea de Economie și Administrarea Afacerilor** (2 studenți), **Facultatea de Informatică** (1 student), **Facultatea de Educație Fizică și Sport** (1 student) și **Facultatea de Psihologie și Științe ale Educației** (1 student).

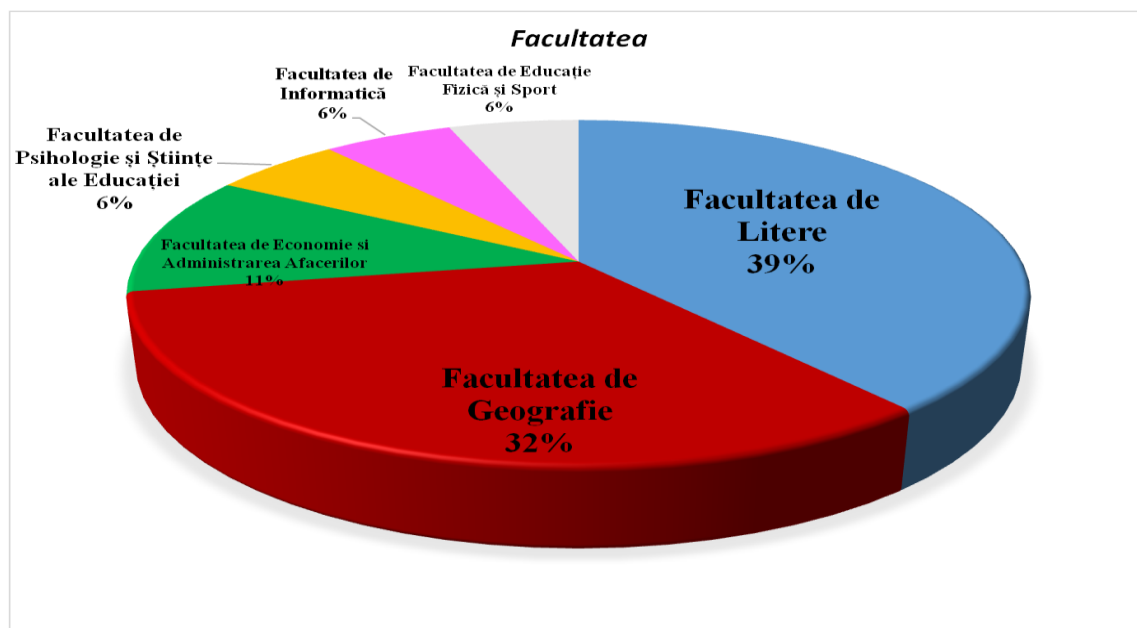


Fig.2

Dintre aceștia identificăm 9 studenți la nivel de licență și 9 masteranzi:

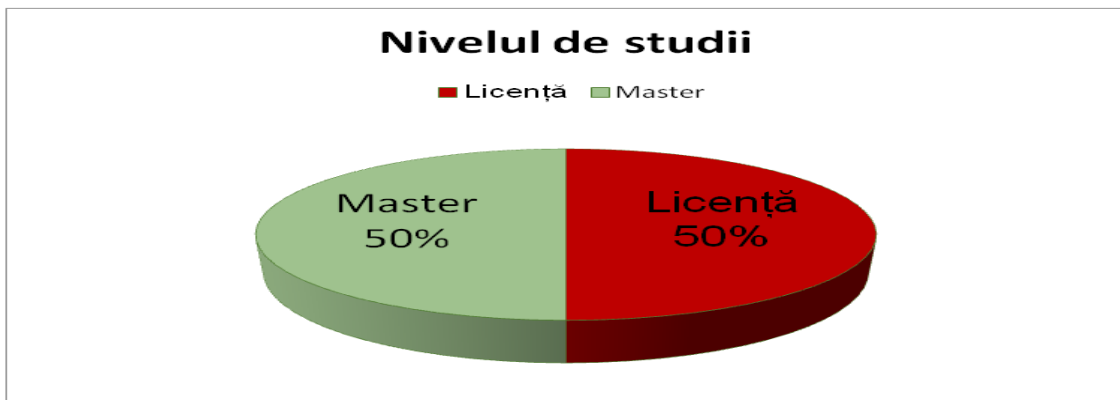


Fig.3

Printre preferințele beneficiarilor ca și loc de desfășurare a mobilității de studiu a fost **Norvegia**, urmată de **Liechtenstein** și **Islanda** conform imaginii de mai jos:

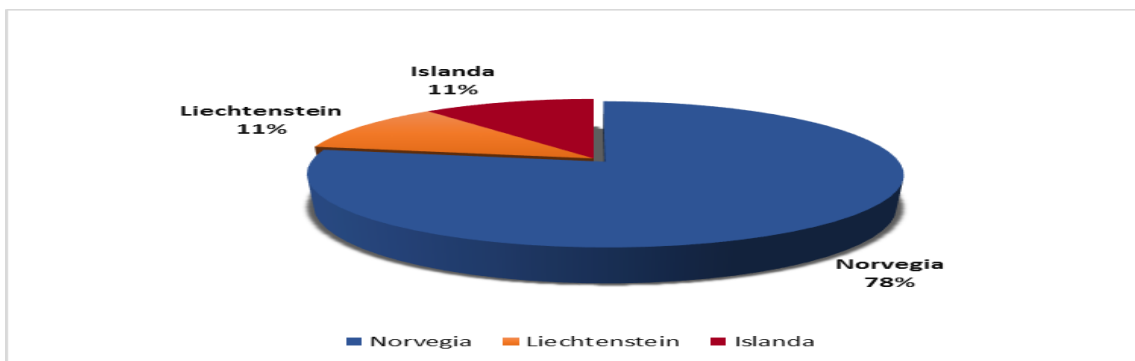


Fig.4

Factorii care i-au determinat să-și desfășoare o mobilitate de studiu în străinătate au avut următoarea pondere:

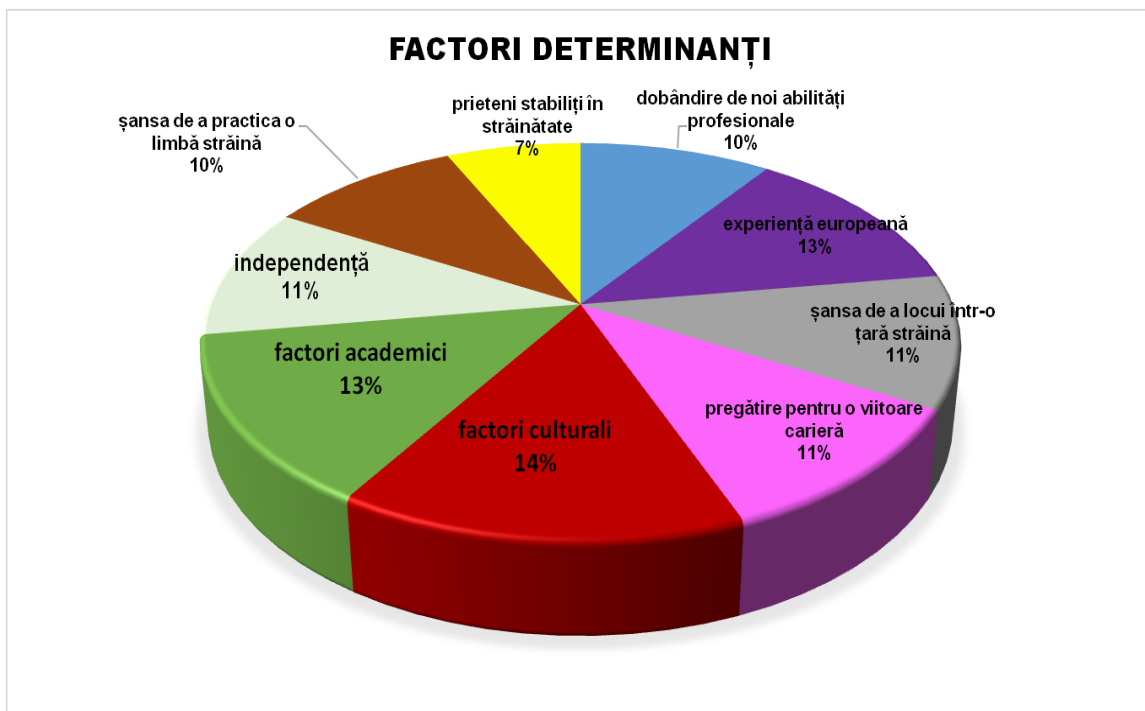
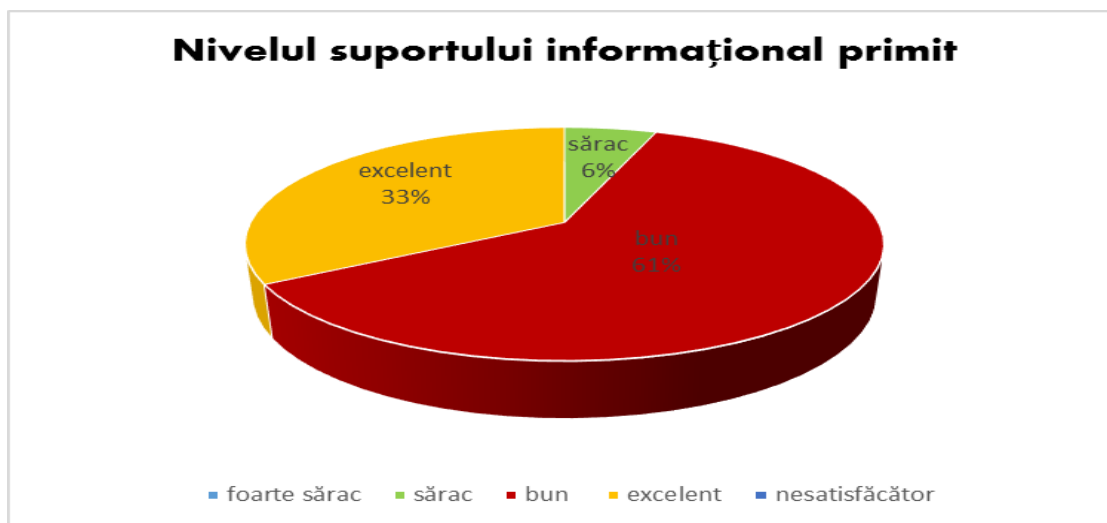


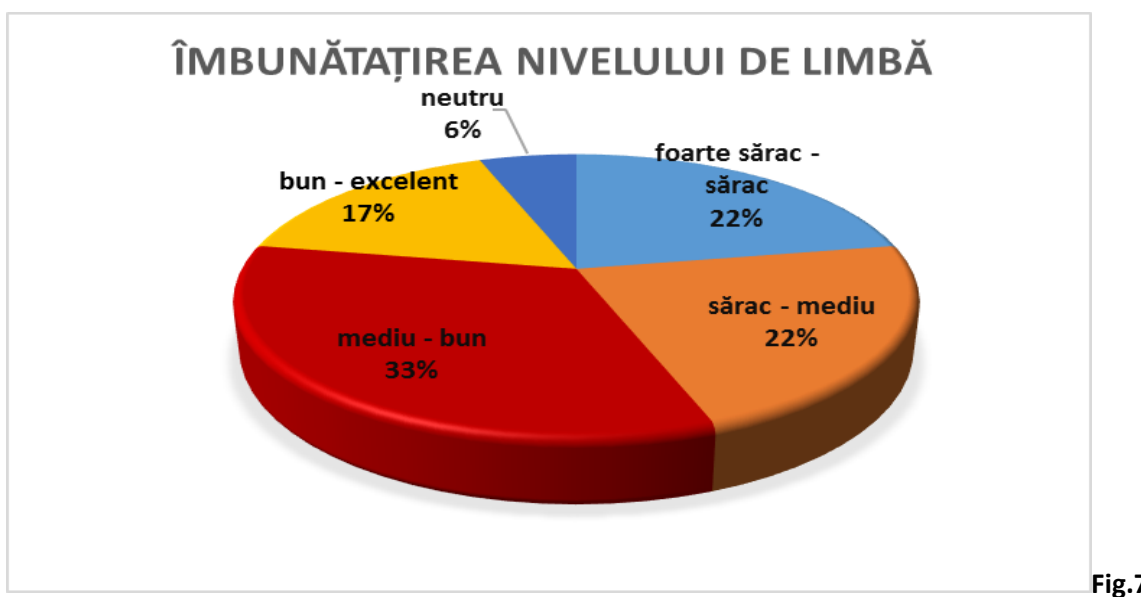
Fig.5

În ceea ce privește suportul informațional primit de la instituția gazdă, observăm pe o scară de la 1 la 5 că studenții l-au considerat ca fiind:



De asemenea, studenții au fost sprijiniți de către instituția gazdă în ceea ce privește cazarea, oferindu-li-se condiții decente în apartamente sau case împreună cu alți colegi, dar și acces la librării, internet, materiale pentru a-și desfășura activitatea.

Pe lângă abilitățile dobândite în străinătate, studenții și-au îmbunătățit nivelul de limbă engleză, dar au și acumulat cunoștințe de limbă oficială a țării gazdă. Astfel, conform figurii de mai jos, 4 studenți și-au îmbunătățit nivelul de la **foarte sărac la sărac**, 4 studenți de la **sărac la mediu**, 6 studenți de la **mediu la bun**, 3 studenți au ajuns la **excelent**, iar un student a fost **neutru** asupra situației.



Grantul SEE lunar al studenților a fost de 1200 €, costurile acestora variind în medie de la 800 € la 1200 € lunar. Astfel, 44 % (8) studenți au avut costuri lunare de la 800 E la 1200 €, 28 % (5) studenți au cheltuit lunar suma de 1200 € iar 28 % (5) au precizat că acest grant nu a fost suficient pentru a acoperi toate nevoile și au folosit surse alternative de finanțare, cum ar fi familia sau rezervele personale.

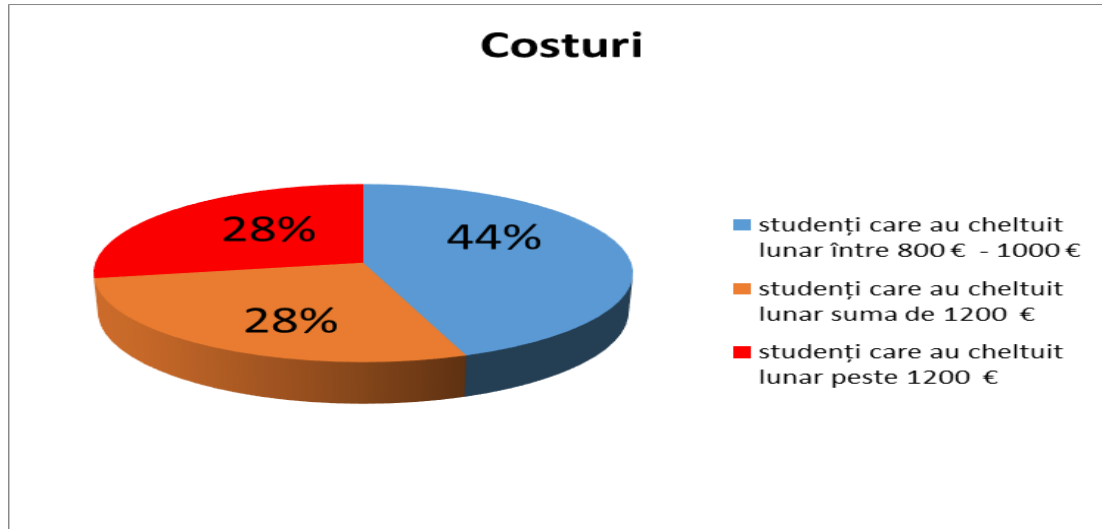


Fig.8

În ceea ce privește evaluarea generală a mobilității, pe o scară de la 1 (**foarte sărac**) la 5 (**excelent**), observăm că 39 % dintre studenți au bifat nota 5 (**excelent**), 28 % au bifat nota 4, iar 33 % dintre studenți - nota 3.

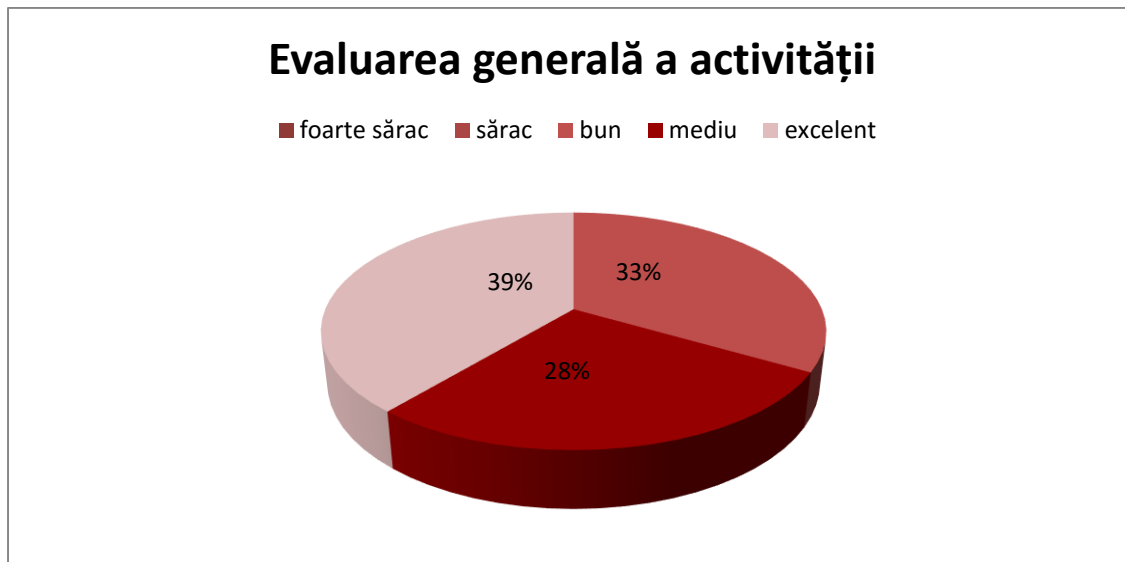


Fig.9

În ceea ce privește sprijinul din partea instituției gazdă, pe o scara de la 1(**poor**) la 5(**excellent**), aceștia l-au clasificat astfel:

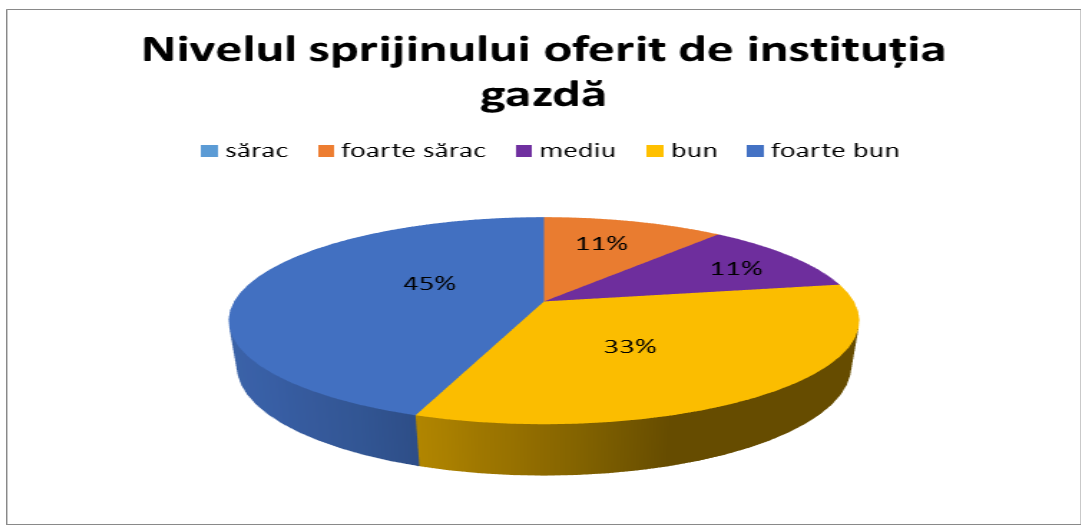


Fig.10

Din analiza efectuată observăm că au fost recunoscute studenților toate creditele obținute la instituția gazdă.

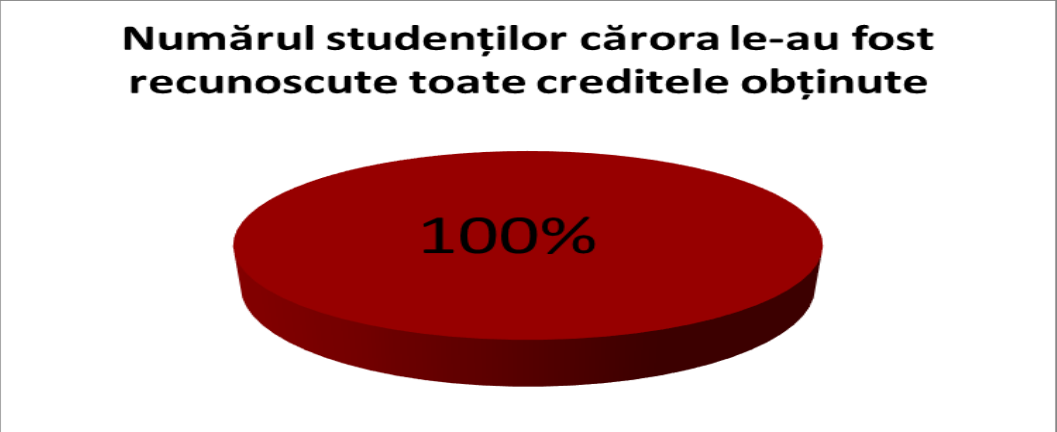


Fig.11

Cât despre numărul de credite din Learning Agreement, observăm că 3 studenți (17 %) nu au obținut creditele din LA și 15 studenți (83%) au obținut toate creditele din LA.

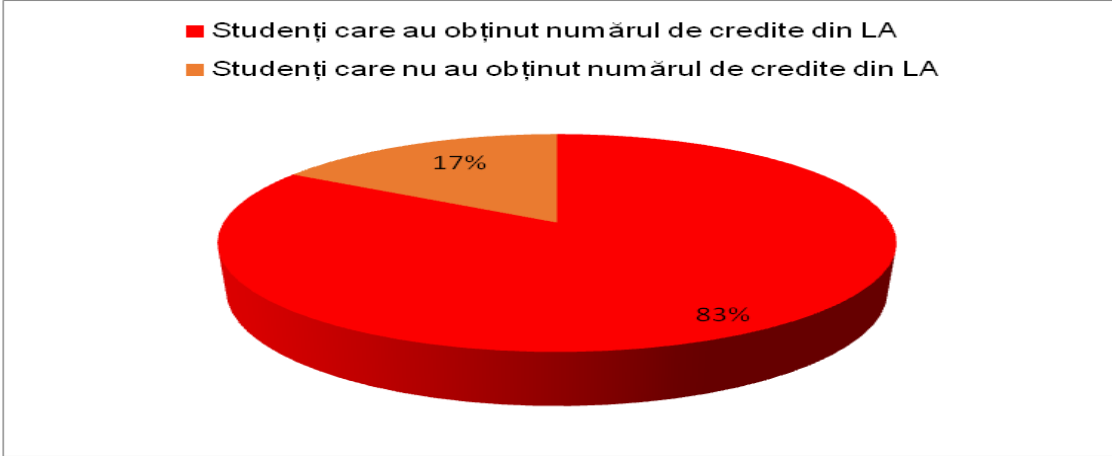


Fig.12