

RAPORT

2014



UNIVERSITATEA
„ALEXANDRU IOAN CUZA“
din IAȘI

Rector, prof. univ. dr. Vasile IȘAN

EDUCAȚIE



Numărul studentilor 2014-2015

	Licență	Master	Doctorat	Total	% forma de educație
Înmatriculați	17492	5800	871	24163	100
Zi	15329	5606	855	21790	90,1
ID/IFR	2163	194	16	2373	9,9
Buget	11610	4700	754	17064	70,6%
Taxă	5882	1100	117	7099	29,4%
Pondere cicluri de studii- %	72,4	24	3,6	100	-

Dinamica - %
2014-2015 /
2013-2014

	Licență	Master	Doctorat	Total
Nr. studenți Înmatriculați	-5,3	-8,8	+12,4	-5,7
Buget	+1	+1	+14,6	+1,5
Taxă	-15,7	-35	-	-19

Sesiuni de examene

Situația promovabilității

Ciclul de studii	Iunie 2014	Februarie 2015
I Licență		
Nr. total studenți	14989	14392
Nr. studenți înscriși la examene	13608	13339
Nr. studenți integraliști	8467	8584
Rata promovabilității - %-	56,48	59,64
II Master		
Nr. total studenți	5858	5317
Nr. studenți înscriși la examene	5139	4787
Nr. studenți integraliști	4361	3990
Rata promovabilității - %-	74,45	75,04

* sunt cuprinși doar studenții de la zi

Situația
promovabilității

Pentru forma de învățământ ID/IFR situația promovabilității a fost următoarea (%):

Ciclul de studii	Iunie 2014	Februarie 2015
Licență	34,36	40,89
Master	46,59	59,43

Examene de finalizare a studiilor 2014

	Licență	Master*
Nr. studenți înmatriculați (2011/2012)	7126	3501
Nr. studenți înscriși la examene	3169	1864
Nr. studenți prezenți la examene	3144	1836
Nr. studenți promovați	3136	1833
Rata de absolvire	44,5%	52,9%
Rata de promovare	44%	52%

* Anul universitar 2012/2013

Situația programelor de studii

	Licență	Master	Studii doctorale
Domenii de studii	37	37	26
Programe de studii acreditate / autorizate pentru funcționare provizorie	92	176	-
din care: Zi ID/IFR	81 11/1	167 9	-
În limbi de circulație internațională	5/2 -202 studenți-	21/14 -598 studenți-	-
În cooperare cu universități din străinătate	-	5	-
În co-tutelă	-	-	12

Admitere 2014

	Nr. candidați	Nr. locuri		Nr. studenți înmatriculați	
		Buget	Taxă	Buget	Taxă
LICENȚĂ	5210	3415	2002	3415	1795
Zi		3415	2726	3415	1179
ID/IFR		-		-	616
MASTER	2888	2300	1570	2833	533
Zi					
ID/IFR					
Studii Doctorale		105	-	210	11

Domeniile de studii cele mai solicitate la admitere

Domeniul	Nr. candidați/nr. locuri buget 2014-2015
LICENȚĂ	
Limbi moderne aplicate	5,57
Psihologie și Științele Educației	5,57
Științele comunicării	4,58
Asistență Socială	4,42
Relații Internaționale și Studii Europene	3,83
MASTER	
Psihologie și Științele Educației	2,45
Teologie Ortodoxă	1,78
Fizică	1,74
Biologie	1,48
Educație fizică și sport	1,35

Domeniul fundamental		Domeniul științific	Domeniul de studii
I	Matematică și Științe ale Naturii	<ol style="list-style-type: none"> 1. Matematică 2. Informatică 3. Fizică 4. Chimie și inginerie chimică 5. Științe ale pământului și atmosferei 	<ol style="list-style-type: none"> 1. Matematică 2. Informatică 3. Fizică 4. Chimie 5. Geografie 6. Geologie 7. Științe ale mediului
II	Științe Biologice și Medicale	<ol style="list-style-type: none"> 6. Biologie 7. Biochimie 	<ol style="list-style-type: none"> 8. Biologie 9. Biochimie
III	Științe inginerești	<ol style="list-style-type: none"> 8. Inginerie geologică, mine, petrol și gaze 9. Științe inginerești aplicate 	<ol style="list-style-type: none"> 10. Inginerie geologică 11. Fizică tehnologică

Domeniul fundamental	Domeniul științific	Domeniul de studii
IV Științe Sociale	10. Științe juridice 11. Științe administrative 12. Științe ale comunicării 13. Sociologie 14. Științe politice 15. Științe economice 16. Psihologie și științe comportamentale	12. Drept 13. Științe administrative 14. Științe ale comunicării 15. Sociologie 16. Asistență socială 17. Științe politice 18. Relații internaționale și studii europene 19. Administrarea afacerilor 20. Ciberbetică și statistică economică 21. Informatică economică 22. Contabilitate 23. Economie 24. Finanțe 25. Management 26. Marketing 27. Relații economice internaționale 28. Psihologie și Științe ale educației

Domeniul fundamental		Domeniul științific	Domeniul de studii
V	Științe Umaniste și Arte	17. Filologie 18. Filosofie 19. Istorie 20. Teologie 21. Studii culturale 22. Arte	29. Limbă și literatură 30. Limbi moderne aplicate 31. Filosofie 32. Istorie 33. Teologie 34. Studii culturale 35. Artă sacră
VI	Știința sportului și educației fizice	23. Știința sportului și educației fizice	36. Educație fizică și sport 37. Kinetoterapie

- Din 6 domenii fundamentale, UAIC are dezvoltate activități academice în 5 asemenea domenii
- Din 33 domenii științifice, UAIC cuprinde 23 asemenea domenii
- Din 77 domenii de studii, UAIC are 37 asemenea domenii
- 37 domenii de licență și master
- 26 domenii de doctorat

CERCETARE



Situația proiectelor de cercetare

2014

Tipul proiectelor	Nr. proiecte	Valoare -lei-
Naționale	90	11.666.517
Internaționale	17	1083454
Contracte cu mediul socio-economic	14	437.019
TOTAL	131	13.119.374
Față de 2013	+13	-7%

Proiecte naționale

Programul	Nr. proiecte	Valoarea efectivă -lei-
Resure umane	14	2.605.386,64
Idei	27	4.568.605,30
Capacități	21	1.411.367,65
Parteneriate	16	1.164.263,64
Alte programe	22	1.917.093,77
TOTAL	100	11.666.517

Proiecte internaționale

Programul	Nr. proiecte	Valoare - Euro-
FP7	3	€ 229.314
COST	1 (coord) + 11 (part)	
HORIZON 2020	1	
Cooperare România –Elveția	1	26,502 CHF
TOTAL	17	

Proiecte cu finanțare internă

Departamentul/Activitatea	Valoare -lei-
I. Științe	849.980
Interdisciplinar	525.392
Platforma Arheoinvest	101.242
Platforma CERNESIM	40.015
Centrul RAMTEH	183.331
I. Științe Socio-Umane	689.463
Interdisciplinar	413.322
Platforma Mediaec	28.261
Dicționare-enciclopedii	25.975
Studii biblico-filologice	75.275
Atlasul prozodic multimedia	95.832
Traditio	12364
Religie-filosofie-știință	38.434
TOTAL	1.547.096

Proiecte depuse pentru competițiile din 2014

Programul	Nr. proiecte
I. Naționale	164
Resurse umane	149
Idei	Nu s-au organizat competiții
Capacități	11
Parteneriate	Nu s-au organizat competiții
Manifestări științifice	4
I. Internaționale	22
Orizont 2020	18
Cooperare Coreea -RO	2
AXA Research Fund	1
DAAD – Parteneriat cu Universitatea Konstanz	1

Situația revistelor științifice editate

Categoria CNCS	Explicații	Nr. reviste
A	Indexate/Cotate ISI	2
A Int.	De referință pentru doemniu, cu vizibilitate deosebită	1
B+	Indexate BDI	13
B	Cu punctaj de recunoaștere	2
B Științe umaniste	Cu grad ridicat de impact în domeniu	3
B (SCOPUS) Științe umaniste	Cu grad ridicat de impact în domeniu	1
Alte reviste	-	27
TOTAL		49

Situația lucrărilor publicate în 2014

Nr. crt.	Categoria	Nr. proiecte
1.	ISI Web of knowledge	546
2.	Citări ale lucrărilor științifice	4750
3.	Indexate BDI	650
4.	Reviste recunoscute CNCS	175
5.	Alte reviste	426
6.	Cărți în edituri internaționale	16
7.	Capitole în cărți la edituri internaționale	59
8.	Cărți în edituri naționale	178
9.	Capitole în cărți la edituri naționale	229
10.	Brevete de invenție	11
11.	Comunicări / expoziții / postere la manifestări științifice naționale și internaționale	1538

Premii și distincții în 2014

Numărul total de premii – 88

Premii ale Academiei Române - 5

Editura UAIC

Titlul publicate – 186

Titluri noi - 106

Titluri cu finanțare ANCS – 10

Titluri cu finanțare CNCS – 12

Titluri cu finanțare Primăria Iași – 6

Titluri cu finanțare CJ Iași – 1

Titluri cu finanțări din fundații - 4

2 titluri Atlasul Electoral De gustibus

Premiul special al Juriului pentru Excelență Editorială – Gala Bun de Tipar

Premiul “Cel mai bun redactor” (Prof. E. Munteanu, Dr. Ana Maria Prisăcariu”)

Premiul “Mihail Kogălniceanu” pentru carte științifică, Librex 2014 și Librex 2015

RELAȚII INTERNAȚIONALE



Stagii de studii și practică LLP-Erasmus & Erasmus+

Număr de studenți *outgoing* LLP- Erasmus 2013-2014 și Erasmus+ 2014-2015 (studiu și practică)

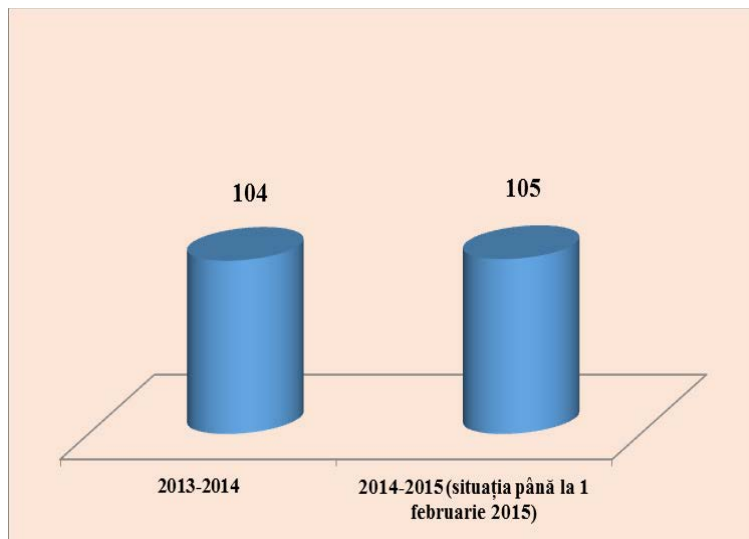
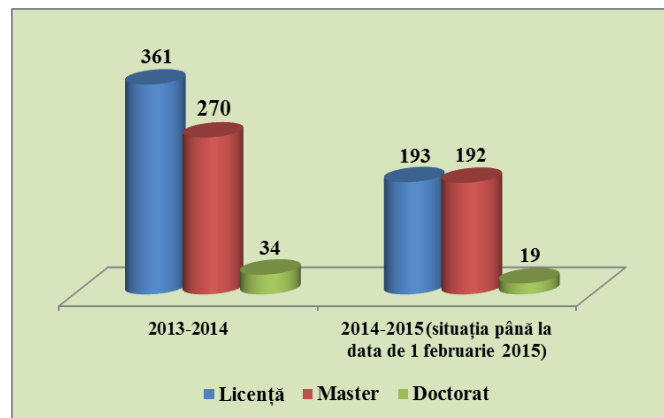
	2013-2014	2014-2015 (până la 1.02.2015)
Licență	361	193
Master	270	192
Doctorat	34	19
Total	665	404

Număr de studenți *incoming* LLP- Erasmus (studiu și practică)

2013-2014	2014-2015 (situația până la 1 februarie 2015)
104	105

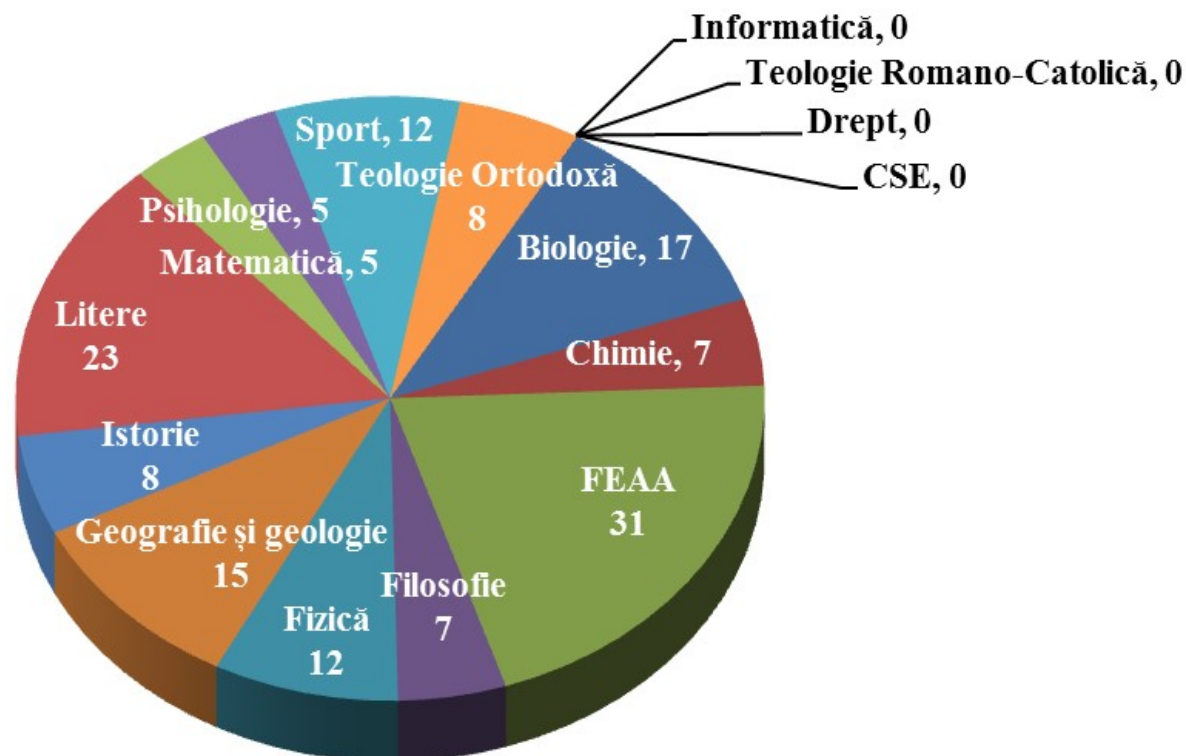
Stagii de studii și practică LLP-Erasmus & Erasmus+

Număr studenți *outgoing* LLP – Erasmus 2013-14 și Erasmus+ 2014-15 (studiu + practică)



Număr studenți *incoming* LLP – Erasmus 2013-14 și Erasmus+ 2014-15 (studiu + practică)

STAGII DE
PREDARE
LLP-
ERASMUS
2013-2014
(distribuție pe
facultăți – total 150)

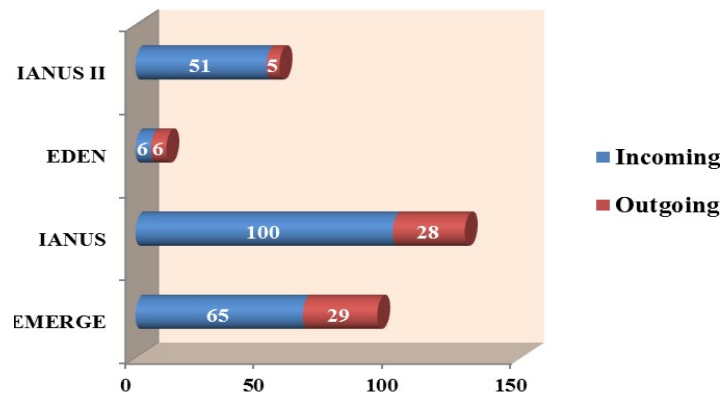


Stagii în programul ERASMUS MUNDUS (derulate în 2014)

	EMERGE		IANUS		IANUS II		EDEN		AL-IDRISI II		SILKROUTE		TOTAL
	Incoming	Outgoing	Incoming	Outgoing	Incoming	Outgoing	Incoming	Outgoing	Incoming	Outgoing	Incoming	Outgoing	
Licență	15	0	32	0	17	0	1	0	0	0	3	0	68
Master	18	10	39 (din care 18 Full Degree)	2	7 (din care 6 Full Degree)	0	2	1	2	0	2 (din care 1 Full Degree)	0	83
Doctorat	15	12	18	17	11	2	0	4	1	0	9 (din care 5 Full Degree)	0	89
Postdoctorat	13	6	8	4	11	0	0	1	0	1	2	0	46
Staff	4	1	3	5	5	3	3	0	1	0	2	0	27
	65	29	100	28	51	5	6	6	4	1	18	0	
	94		128		56		12		5		18		313

Stagii în programul ERASMUS MUNDUS (derulate în 2014)

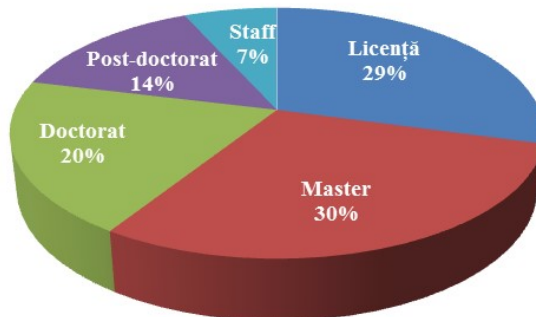
Număr stagii ERASMUS Mundus per proiect



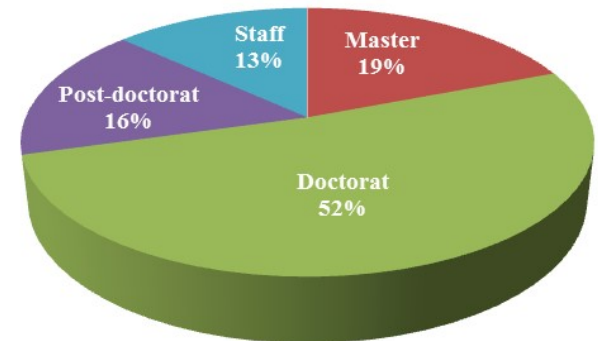
Număr stagii Erasmus Mundus -per proiect

IANUS II	56
EDEN	12
IANUS	128
EMERGE	94

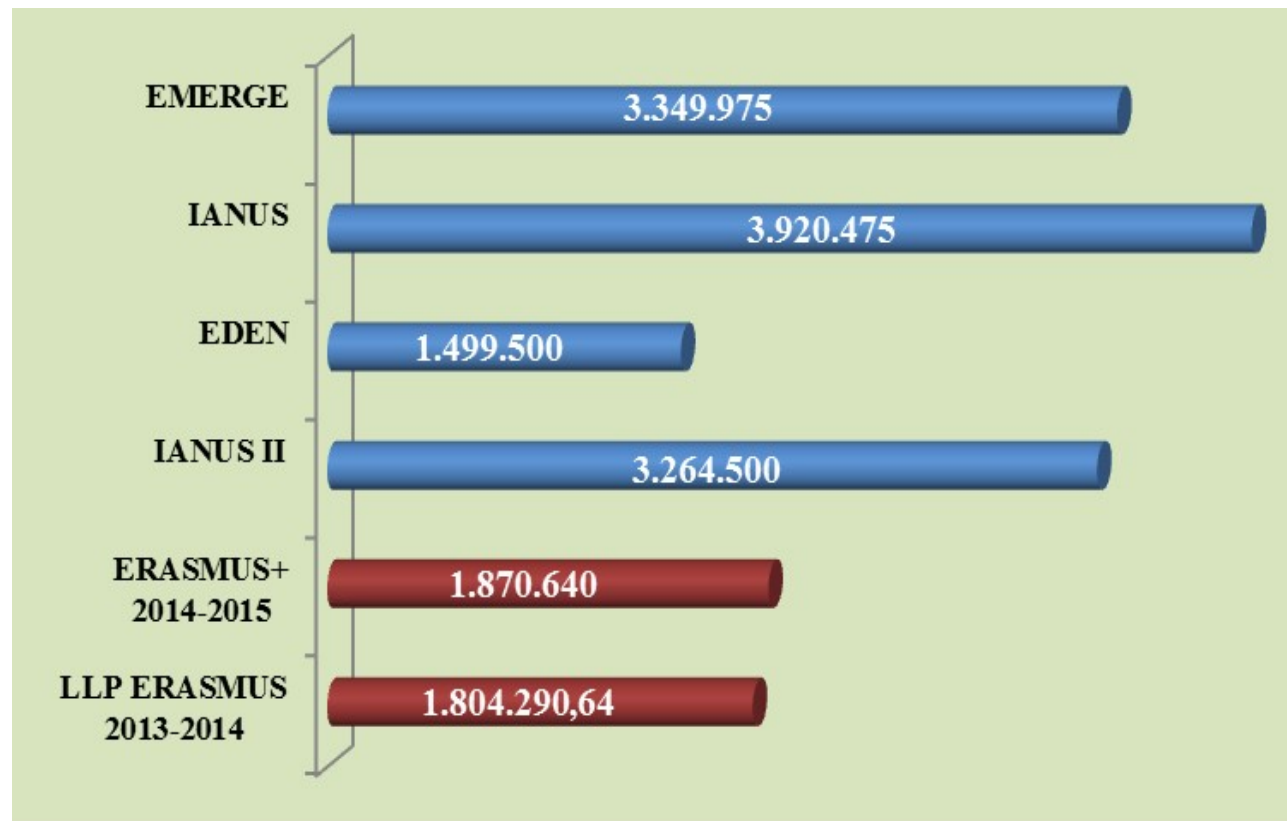
Stagii incoming ERASMUS Mundus per nivel (total 222 stagii)



Stagii outgoing ERASMUS Mundus per nivel (total 68 stagii)



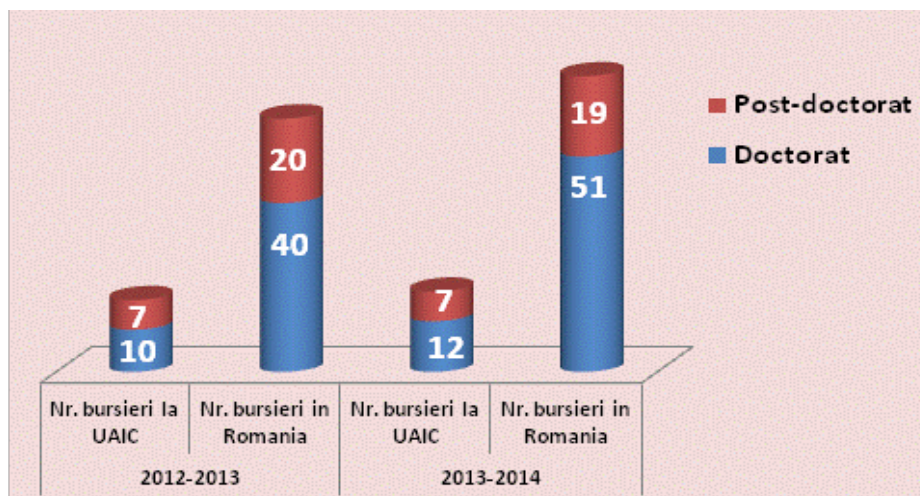
Valoare finanțare
proiecte LLP-
ERASMUS 2013-
2014, ERASMUS+
2014 - 2015 ȘI
ERASMUS
MUNDUS,
coordonate de UAIC



Programul de Burse "Eugen Ionescu" 2013-2014

Bursieri Eugen Ionescu la UAIC

Anul academic	Nr. total bursieri Eugen Ionescu la UAIC		Nr. total bursieri în România	
2012/2013	17		60	
	10 doc	7 post-doc	40 doc	20 post-doc
2013/2014	19		70	
	12 doc	7 post-doc	51 doc	19 post-doc

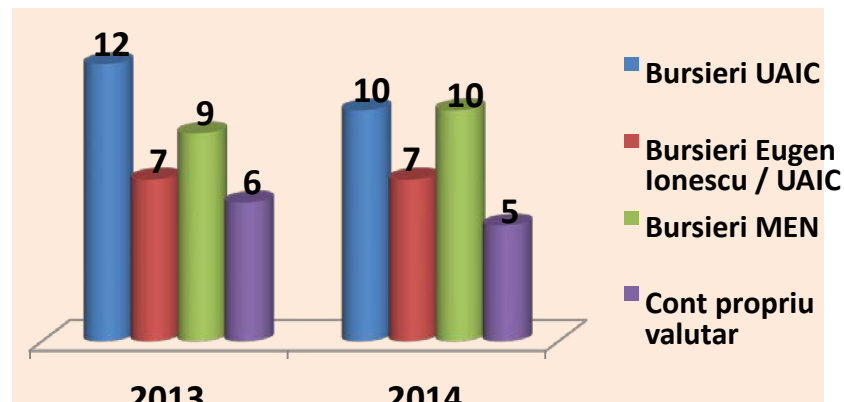


Cursurile
internaționale de
vară
"România – limbă
și civilizație"
8 - 29 iulie 2014

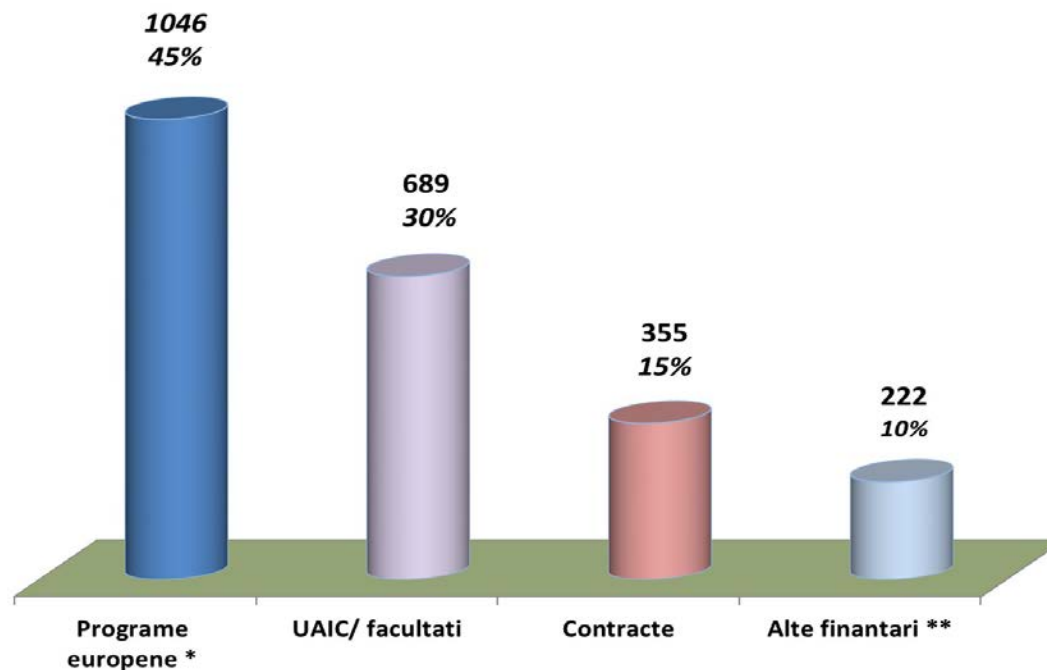


La cea de-a **43-a ediție** a Cursurilor Internaționale de Vară au luat parte 32 de participanți din **21 țări**: Burkina Faso, Camerun, Cehia, China, Coreea, Estonia, Franța, Germania, Grecia, Islanda, Italia, Maroc, Norvegia, Polonia, Portugalia, Rusia, Senegal, Serbia, Slovenia, Spania, SUA.

a și în ultimele șase ediții ale școlii de vară, UAIC a oferit burse unor studenți de la universitățile partenere din Grupul Coimbra și Rețeaua Utrecht, sau de la universitățile cu care avem schimburi de studenți la cursurile de vară: Aristotle University Thessaloniki, Hankuk University of Foreign Studies, Seul. Printre participanți s-au numărat și 10 bursieri MEN și 7 bursieri Eugen Ionescu.



Centralizator
vizite din
UAIC 2014
(personal didactic,
studenți, personal
administrativ -
total: 2312)



* LLP- Erasmus, Erasmus Mundus, Tempus, Leonardo da Vinci, Jean Monnet etc

** Alte finanțări (DAAD, CEEPUS, AUF, Academia Română, ILR, UN, instituțiile primitoare etc.)

Acorduri și parteneriate internaționale inter- instituționale

Active în anul academic 2013 - 2014

- **92 acorduri** cu universități din 35 de țări din Europa, America de Nord și de Sud, Africa, Asia, dintre care
- **8 acorduri noi**, semnate în 2014, cu universități din Bulgaria, Chile, China, Danemarca, Japonia, Republica Moldova, Federația Rusă și Ucraina.

Acorduri bilaterale în cadrul programului LLP-Erasmus

	2013-2014	2014-2015
Acorduri bilaterale Erasmus	349	549
Nr. universități partenere	196	294

Participări la evenimente Coimbra Group - 2014



10 – 13 iunie: **Adunarea Generală și Conferința Anuală a Grupului Coimbra - "Universities in the 21st Century: For Infinity"**, Groningen, Olanda

Membrii delegației au participat la întâlnirile organizate în cadrul **Task Force**-urilor: Education, Training and Mobility, Doctoral Studies and Research, European Neighbourhood, Culture, Arts and Humanities, E-Learning, Employability and Career Guidance

UTRECHT NETWORK

ADUNAREA GENERALĂ ANUALĂ 7 – 8
mai 2014, Cracovia, Polonia

În 2014, Universitatea Jageloniană din Cracovia a sărbătorit 650 de la fondare.





UNIVERSITATEA
„ALEXANDRU IOAN CUZA”
din IAȘI

Universität
Konstanz



PARTENERIAT KONSTANZ PARTNERSCHAFT IAȘI 20 ANI JAHRE

23-26 März/Martie 2014



IAȘI, 25 martie - ceremonia de celebrare a 20 de ani de parteneriat între Universitatea „Alexandru Ioan Cuza” din Iași și Universitatea Konstanz din Germania. Evenimentul a avut loc în Sala Senatului universității ieșene, fiind susținute o serie de alocuțiuni ale profesorilor universitari din Iași și din Konstanz.

Konstanz, 15 – 20 octombrie

O delegație reprezentativă de la UAIC, condusă de DI Rector Vasile IȘAN, a participat la ceremoniile ocazionate de DIES ACADEMICI ale Universității Konstanz și la festivitățile special organizate pentru celebrarea celor 20 de ani de parteneriat.



Participări la conferințe internaționale

FACULTĂȚI / ALTE STRUCTURI	NUMĂR DE PARTICIPĂRI
FEAA	55
Geografie și Geologie	43
Matematică	28
Litere	27
Istorie	24
Informatică	23
Biologie	21
Fizică	21
Chimie	19
Filosofie și Științe Social-Politice	17
Departamente administrative	13
Departamente cercetare	11
Teologie Ortodoxă	8
Drept	7
Psihologie și științe ale Educației	6
Educație fizică și sport	2
CSE	1
Teologie Romano-Catolică	1
TOTAL	327

ACȚIUNI
ORGANIZATE de
DEPARTAMENTUL
DE RELAȚII
INTERNAȚIONALE
Biroul Programe
Comunitare


SEPTEMBRIE 2014
**Întâlnire cu studenții
Erasmus Mundus**



OCTOMBRIE 2015
Erasmus Welcome Day



SERVICII SOCIALE ȘI
SERVICII-SUPPORT
PENTRU STUDENȚI



Activitățile reprezentanților studentilor

- Întâlniri de lucru ale studenților reprezentanți în Senat
- Comunicarea cu studenții din consiliile facultăților și cu asociațiile și ligile studențești
- Organizarea/coordonarea alegerilor studenților reprezentanți
- Întâlniri de lucru cu studenții reprezentanți la nivelul Consorțiului Universitaria
 - Rezultat: elaborarea unui regulament de mobilități interne pentru studenți, care să fie aplicat între cele cinci universități membre;
- 30 asociații și ligi studențești cu reprezentanți aleși

Direcția de servicii social – studențești CAPSS

	Anul 2013-2014	Anul 2014-2015
Capacitatea de servire a mesei	785 de locuri	785 de locuri
Număr de locuri de cazare	5149	5151
Număr de burse oferite	4795	5778
Număr de burse pentru activități în campus și în Grădina Botanică	507	989, din care: <ul style="list-style-type: none">•775 din venituri proprii Universitate•214 din venituri proprii facultăți
Studenți premiați la festivitatea de deschidere a anului universitar (BCR & BRD)		28
Asociații studențești premiate		4

Activități de consiliere

- Ședințe de consiliere individuală (educațională, psihologică și de carieră): 187 de ședințe
- CV Clinic pentru grupuri: 98 de beneficiari
- Consiliere studenți cu nevoi speciale: 45 de cazuri
- Evenimente:
 - Biblioteca Vie (CIPO)
 - Zilele Carierei (CIPO)
 - 8 workshop-uri și training-uri cu peste 300 de studenți participanți
 - Participare Science Festival 2014
 - Cafeneaua Publică
 - „Cu și despre voluntariat”, mai 2014
 - „Educația nonformală”, iulie 2014

Parteneriate cu mediul economic și social

- Centrul INSERT
- Biroul de gestionare previzională a inserției absolvenților pe piața muncii
 - Promovarea platformei <http://www.joburi-absolventi.edu.ro/> din cadrul proiectului INSERT
 - Raport privind inserția pe piața muncii a absolvenților din promoțiile 2010, 2011, 2012 și 2013 (6317 persoane)
- Club IQ
 - clubul olimpicilor naționali și internaționali (63 de elevi înscriși)
 - 27 de acțiuni

Parteneriate cu mediul economic și social

- Centrul Alumni
- Extinderea bazei de date cu absolvenții UAIC (peste 900 de persoane)
- Inițierea parteneriatelor cu sectorul de afaceri și instituțiile publice
 - 3 întâlniri cu reprezentanții organizațiilor de afaceri (11 Aprilie, 7 Noiembrie și 19 Decembrie 2014)
 - 120 de contacte cu peste 70 de firme și bănci
- Elaborarea studiului privind așteptările angajatorilor (cunoștințe, competențe și calificări ale absolvenților) – 40 de firme participante
- Studiu privind satisfacția studenților – 432 chestionare online completate
- Peste 7000 de chestionare administrate în 2014

Proiecte din fonduri europene

- “Studentii de azi, profesioniștii de mâine”
(POSDRU/ 160/ 2.1/S/ 137280)
 - Coordonator: UVT
 - Parteneri: UB, ASE, UAIC etc.
 - 960 de studenți participanți
 - 8 conferințe de managementul carierei
 - 3 vizite la firme din Iași
- EANET – Entrepreneurs Alumni Network –
TEMPUS
 - Dezvoltarea unei rețele internaționale a studenților
întreprinzători
 - 13 universități din Germania, Georgia, Olanda,
Moldova și România
- ICARD – Individual Career Development
ERASMUS+
 - Coordonator: Universitatea din Padova
 - Parteneri: Leuven, Maastricht, Salamanca, UAIC

Fundația Alumni

- Implicare în desfășurarea Festivalului FIE
- Organizarea Zilei Absolvenților
- Organizare de cursuri festive și reuniuni alumni
- Parteneriate cu facultățile UAIC în organizarea de conferințe, simpozioane și evenimente
 - 25 de evenimente

Evenimente pentru studenți

Bun venit la UAIC

Eveniment organizat de Departamentul MEDIA



- Perioada de desfășurare: 27 - 29 septembrie 2014
- Participanți: studenți în anul I, aprox. 5000
- 38 expozanți
- 5000 de mape distribuite
- 50 de voluntari
- Program de mentorat: 1100 de boboci, 300 de studenți mentori
- Fonduri din sponsorizări: 67 000 lei (15 000 euro)

Evenimente
pentru
studenți



Biblioteca VIE



Zilele Carierei



Ziua Absolventului

RESURSE UMANE



Situația personalului

		2012-2013		2013-2014		2014-2015	
Postul		Nr.	%	Nr.	%	Nr.	%
Profesor	Ocupate	168	21,7	171	21,8	171	22,1
	Vacante	254		199		149	-
Conferențiar	Ocupate	152	19,5	195	24,7	205	26,5
	Vacante	192		135		141	-
Lector	Ocupate	304	38,7	284	36,2	268	35,9
	Vacante	368		249		243	-
Asistent	Ocupate	125	16	139	17,3	128	15,5
	Vacante	167		129		139	-
Preparator	Ocupate	31	4,1	0	-	-	-
	Vacante	0		0		-	-
TOTAL		1761		1495		1445	
Ocupate		780	44,5	783	52,3	773*	53,4
Vacante		981		712		672	

*741 titluari; 32 pe durată determinată (6 lectori și 26 de asistenți)

Situația personalului de cercetare

Tipul postului		2012-2013	2013-2014	2014-2015
Cercetător științific I	ocupate	1	1	1
	vacante	10	10	15
Cercetător științific II	ocupate	0	1	2
	vacante	4	3	17
Cercetător științific III	ocupate	9	26	28
	vacante	33	16	41
Cercetător științific	ocupate	10	19	24
	vacante	26	17	47
Asistent Cercetare	ocupate	22	26	26
	vacante	37	33	49
Total personal	ocupate	42	73	81
	vacante	112	79	169

Structura personalului de cercetare

	CS I	CS II	CS III	CS	ACS	Total
Departamente în facultăți, CSE, Grădina Botanică și SCADEA		1	13	12	13	39
Departamentul Științe	1	1	7	7	7	23
Departamentul socio-umane			8	5	6	19
Total general	1	2	28	24	26	81

Personal de cercetare în proiecte

	CS I	CS II	CS III	CS	ACS	Total
Directori de proiecte - 24	4	3	12	39	24	106
Bursieri postdoctorali						104

Situația personalului didactic auxiliar și nedidactic

Categoria de personal		2012-2013	2013-2014	2014-2015
Didactic auxiliar	în facultăți	220	218	224
	la nivelul UAIC	294	305	333
	TOTAL	514	523	557
Nedidactic	în facultăți	47	43	44
	la nivelul UAIC	453	433	508
	din care: cămine- cantine	172	166	192
	administrativ	215	214	316
	TOTAL	500	476	552

FINANCIAR



Situația patrimonială 2014

Nr. crt.	Posturi bilanțiere	Valoare (mii lei) 2013	Valoare (mii lei) 2014
I	Active	535.254,2	464.471,5
1.	Active recurente, din care:	398.941,4	347.013,7
	Terenuri și clădiri	342.342,7	311.871,2
	Instalații tehnice, mijloace de transport, birotică etc.	55.910,5	34.692,03
2.	Active curente, din care:	136.312,8	117.457,8
	Creanțe	53.262,3	26.630,09
	Disponibilități	43.617,4	51.204,8
II	Capitaluri proprii	430.373,1	400.073,1
III	Total datorii din care:	104.881,1	64.398,4
1.	Datorii curente	48.390,4	23.785,2
2.	Împrumuturi pe termen lung	33.333,9	23.045,4
3.	Provizioane	23.156,3	17.567,8

Indicatori financiari

		2013	2014
1.	Gradul de îndatorare $\left(\frac{\text{Total datorii}^*}{\text{Total active}}\right)$	15%	13%
2.	Solvabilitatea $\left(\frac{\text{Capitaluri proprii}}{\text{Datorii pe termen lung}}\right)$	1260%	1738%
3.	Lichiditatea globală $\left(\frac{\text{Active curente}}{\text{Datorii pe termen scurt}}\right)$	283%	500%
4.	Lichiditatea imediată $\left(\frac{\text{Disponibilități+sume de încasat}}{\text{Datorii curente}}\right)$	210%	321%

*) Fără provizioane

Indicatori financiari

	Mii lei
Cash-flow general	22.468
Venituri totale, din care:	232.442
Venituri încasate pe contractul instituțional	124.784
Programe externe (Erasmus Mundus, Erasmus Plus, etc.)	16.439
Cheltuieli totale, din care:	211.406
Cheltuieli de personal	109.136

Finanțare instituțională (mii lei)

2013	2014
81.747	97.199
Finanțare de bază	Finanțare de bază
64.301	86.016
Finanțare suplimentară de excelență	Finanțare suplimentară de excelență
16.983	0
Finanțare pentru dezvoltare instituțională	Finanțare pentru dezvoltare instituțională
0	500
Majorare decembrie 2013 pentru sentințe judecătorești definitive și irevocabile	Majorare decembrie 2014 pentru sentințe judecătorești definitive și irevocabile (2014+2015)
462	10.683

Contract
instituțional și
complementar
(mii lei)

2012	2013	2014
Reducere transport studenți		
1690	1716	
Burse studenți		
13.050	14.625	
Investiții		
2.790	0	500
Subvenții cămine		
7.370	7.847	
Consolidări		
2000	0	0
Reabilitări		
500	0	0

Situația
activității
curente
2014
(mii lei)

	Mii lei (2013)	%	Mii lei (2014)	%
Venituri curente, din care:	106.240		118.796,87	
Finanțare de bază	81.747	77,3	96.699,04	81%
Venituri proprii	24.493	22,7	22.097,83	19%
Cheltuieli curente, din care:	105.079		120.497,78	
Cheltuieli de personal	89.853	85	93.972,12	78%
Cheltuieli materiale	11.081	15	26.525,66	22%

2014

Situația veniturilor și cheltuielilor curente* pe facultăți (lei)

Facultatea/ Departamentul	Venituri	Cheltuieli	Diferență lei
Biologie	3.613.779	3.457.838	+155.941
Chimie	2.401.730	2.735.589	-333859
Drept	4.260.050	4.597.437	-337387
Economie și Administrarea Afacerilor	18.376.377	18.533.229	-156852
Educație fizică și sport	2.251.949	2.483.760	-231.811
Filosofie și științe social- politice	5.447.178	5.341.062	+106.066
Fizică	3.368.646	3.934.676	-586.030
Geografie	5.786.395	5.941.358	-154.963
Geologie	1.636.634	1.533.248	+103.405
Informatică	5.911.019	4.733.286	+1.177.733
Istorie	2.469.992	2.233.678	+236.313
Litere	6.906.645	7.235.026	-328.381
Matematică	1.906.426	2.980.760	-1.074.334
Psihologie și științele educației	7.062.482	6.297.473	+765.009
Teologie ortodoxă	2.625.140	2.588.995	+36.145
Teologie romano-catolică	283.588	618.542	-334.954
Centrul de Studii Europene	496.079	471.341	+24.738
TOTAL UAIC	123.086.912	122.126.277	+ 960.685

* Doar venituri efectiv încasate și cheltuieli efectiv plătite pentru activitatea curentă (fără cercetare, proiecte europene, relații internaționale și investiții)

Proiecte din fonduri structurale

Programul operațional	Rol UAIC	Nr. proiecte	Valoare totală (mii lei)
POSCCE	Titular	3	34.952
POS-DRU	Coordonator	3	21.656
			UAIC 13.420
POS-DRU	Partener	11	13.282
Transfrontaliere	Coordonator	4	11.306

Contribuția UAIC 2014

		Mii lei
POS-DRU	Coordonator	333
	Partener	250
Transfrontaliere titular		659

Universitatea
„Alexandru Ioan
Cuza” în
rankingurile
internaționale



Universitatea
„Alexandru Ioan
Cuza” în
rankingurile
internaționale

RANKING		POZIȚIA ÎN ROMÂNIA	LOCUL ÎN LUME
1	QS 2014-2015	UB	651-700
		UAIC	701-800
		UBB	701-800
		UVT	701-800
2	URAP 2014-2015	UPB	594
		UB	684
		UBB	709
		UAIC	967
		UVT	1056
3	Ranking Web of Universities 2015	UAIC	865
		UB	990
		ASE	1119
		UTI	1218
		UPTim	1398
		UVT	1573
4.	4 International Colleges&Universities 2015 (4 ICU)	UAIC	760
		UBB	772
		UB	790
		ASE	978
		UVT	1072

URAP 2013-2014 (1)

DOMENIUL	POZIȚIA ÎN		PUNCTAJ
	ROMÂNIA	LUME	
Mathematical Sciences (1-1000)	UB	418	47,84
	UBB	505	40,94
	UAIC	523	39,86
	UVT	630	29,32
	UTI	761	17,41
Physical Sciences (1-1000)	UPB	383	51,64
	UVT	510	45,96
	UB	558	41,49
	UAIC	784	16,91
Earth Science (1-500)	UBB	862	11,82
	UB	444	16,89
Environmental Sciences (1-500)	UTI	358	31,94
	UAIC	394	26,93
Biological Sciences (1-600)	-	-	-
Agricultural and Veterinary Sciences (1-600)	-	-	-
Information and Computing Science (1-500)	-	-	-
Engineering (1-1250)	UPB	478	51,42
	UAIC	650	46,52
	UBB	721	41,12
	UTI	726	40,97
	UB	797	35,34
	UT CLUJ	1074	16,36
Technology (1-500)	-	-	-
Medical and Health Sciences (1-1250)	UMF București	700	41,19
	UMF Iași	860	26,21
	UMF Cluj	977	17,0

URAP 2013-2014 (2)

DOMENIUL	POZIȚIA ÎN ROMÂNIA	LUME	PUNCTAJ
Mathematical Sciences (1-1000)	UB	418	47,84
	UBB	505	40,94
Built Environment And Design (1-200)	-	-	-
Education (1-250)	-	-	-
Economics (1-250)	-	-	-
Commerce, Management, Tourism and Services (1-400)	UTI	179	48,45
	UAIC	196	45,79
Studies in Human Societies (1-400)	-	-	-
Psychology and Cognitive Sciences (1-650)	-	-	-
Law and Legal Studies (1-250)	-	-	-
Studies in Creative Arts and Writing (1-250)	-	-	-
Language, Communication and Culture (1-250)	-	-	-
History and Archeology (1-100)	-	-	-
Philosophy and Religious Studies (1-100)	-	-	-
Multidisciplinarity (1-600)	-	-	-
Chemical Sciences (1-1000)	UB	571	41,42
	UPB	605	38,53
	UBB	714	28,04
	UAIC	887	15,05

criterii

Denumire	Explicație	Perioada	Pondere
Articole	Productivitatea științifică curentă	2013	21%
Citări	Impactul cercetării	2011-2013	21%
Documente totale (web of science)	Productivitatea științifică – toate documentele	2011-2013	10%
Impactul total al articolelor	Calitatea cercetării	2011-2013	18%
Impactul total al citărilor	Calitatea cercetării	2011-2013	15%
Colaborare internațională	-	2011-2013	15%

Domeniile evaluate sunt clasificate conform Australian Research Council for Journals indexed in Web of Science

URAP - POZIȚIA
ȘI PUNCTAJUL
TOTAL 2014-
2015

Universitatea	Locul în			Punctaj total
	România	Europa	Lume	
Politehnica București	1	267	594	309,89
București	2	296	684	305,81
Babeș-Bolyai	3	308	709	305,04
UAIC	4	399	967	290,81
Vest Timișoara	5	435	1056	272,21
UMF București	6	451	1096	260,97
Tehnică Iași	7	462	1131	251,18
UMF Cluj	8	472	1159	242,71
UMF Iași	9	489	1226	217,60
Politehnica Timișoara	10	569	1472	141,24

University ranking
by academic
performance

Evoluția
universităților
românești: 2010-
2015

UNIVERSITATEA	Anul									
	2010/2011		2011/2012		2012/2013		2013/2014		2014/2015	
	Pct	Loc	Pct	Loc	Pct	Loc	Pct	Loc	Pct	Loc
București	303,39	727	305,16	774	303,10	740	305,54	733	305,81	684
Babeș Bolyai	283,53	941	305,53	732	289,89	909	297,78	869	305,04	709
UAIC	193,86	1261	255,92	1324	223,25	1128	222,45	1141	290,81	967
UTI	189,31	1283	262,16	1296	189,25	1241	204,08	1203	251,18	1131
UPB	-	-	243,23	1358	239,22	1091	305,02	751	309,89	594
UVT	-	-	-	-	109,54	1523	197,56	1225	272,21	1056